

SEP

SECRETARÍA DE  
EDUCACIÓN PÚBLICA



# PROGRAMAS DE ESTUDIO 2011

Educación Básica  
Secundarias Técnicas  
Tecnología

Tecnologías de la producción:  
Diseño y transporte marítimo

SECRETARÍA DE EDUCACIÓN PÚBLICA

**Emilio Chuayffet Chemor**

SUBSECRETARÍA DE EDUCACIÓN BÁSICA

**Alba Martínez Olivé**

DIRECCIÓN GENERAL DE DESARROLLO CURRICULAR

**Hugo Balbuena Corro**

DIRECCIÓN GENERAL DE MATERIALES E INFORMÁTICA EDUCATIVA

**Ignacio Villagordoa Mesa**

DIRECCIÓN GENERAL DE DESARROLLO DE LA GESTIÓN E INNOVACIÓN EDUCATIVA

**Germán Cervantes Ayala**

DIRECCIÓN GENERAL DE EDUCACIÓN INDÍGENA

**Rosalinda Morales Garza**

DIRECCIÓN GENERAL DE FORMACIÓN CONTINUA DE MAESTROS EN SERVICIO

**Lino Cárdenas Sandoval**

**Tecnologías de la producción:  
Diseño y transporte marítimo**

*Programas de estudio 2011. Educación Básica. Secundarias Técnicas. Tecnología. Tecnologías de la producción: Diseño y transporte marítimo* fue elaborado por personal académico de la Dirección General de Desarrollo Curricular, que pertenece a la Subsecretaría de Educación Básica de la Secretaría de Educación Pública.

La Secretaría de Educación Pública agradece la participación, en la elaboración de este documento, de las maestras y los maestros de educación secundaria, los directivos, los coordinadores estatales de Asesoría y Seguimiento, y los responsables de Tecnología en las entidades federativas.

#### **COORDINACIÓN GENERAL**

Hugo Balbuena Corro

#### **COORDINACIÓN ACADÉMICA**

Daniel Guillén Guillén

#### **RESPONSABLES DE CONTENIDOS**

Blanca Irene Guzmán Silva

Elizabeth Lorenzo Flores

#### **REVISIÓN TÉCNICO-PEDAGÓGICA**

Elvia Diego Guzmán

Nohemí Preza Carreño

#### **COORDINACIÓN EDITORIAL**

Gisela L. Galicia

Marisol G. Martínez Fernández

#### **CUIDADO DE EDICIÓN**

Erika Lozano Pérez

#### **CORRECCIÓN DE ESTILO**

Rubén Fischer

Octavio Hernández Rodríguez

#### **DISEÑO ORIGINAL DE FORROS**

Mario Enrique Valdes Castillo

#### **DISEÑO DE INTERIORES**

Marisol G. Martínez Fernández

#### **FORMACIÓN**

Víctor Castañeda

Oscar Arturo Cruz Félix

Segunda edición electrónica, 2013

D. R. © Secretaría de Educación Pública, 2011

Argentina 28, Centro, 06020

Cuauhtémoc, México, D. F.

ISBN: 978-607-467-372-2

Hecho en México

MATERIAL GRATUITO/Prohibida su venta

# ÍNDICE

Introducción	7
I. Fundamentación	7
II. Formación tecnológica básica	12
III. Enfoque pedagógico	17
Contenidos	27
Primer grado. Tecnología I	29
Segundo grado. Tecnología II	43
Tercer grado. Tecnología III	57
Bibliografía	71
Anexos	73
I. Conceptos básicos de la asignatura de Tecnología	75
II. Orientaciones didácticas generales	85



# INTRODUCCIÓN

**E**n la educación secundaria la práctica y el estudio de la tecnología van más allá del *saber hacer* de una especialidad técnica. La asignatura de Tecnología pretende promover una visión amplia del campo de estudio al considerar los aspectos instrumentales de las técnicas, sus procesos de cambio, gestión e innovación y su relación con la sociedad y la naturaleza; además, recurre a la participación social en el uso, creación y mejora de los productos técnicos, así como de las implicaciones de éstos en el entorno.

En suma, los contenidos de esta asignatura en la educación secundaria se abordan desde una perspectiva humanista, enfocada en el desarrollo de un proceso formativo sistémico y holístico que permita la creación, aplicación y valoración de la tecnología.

## I. Fundamentación

### Antecedentes

En su origen, la educación tecnológica en México se vinculó con las actividades laborales. Por tanto, surgió la necesidad de formar a los estudiantes de secundaria con alguna especialidad tecnológica, ante la perspectiva de su consecuente incorporación al ámbito laboral. El carácter instrumental de estas actividades era pertinente en el contexto nacional del momento, ya que el desarrollo de los procesos industriales demandaba personas con conocimientos y habilidades técnicas sobre diversas ramas de la industria.

Tradicionalmente, la educación tecnológica se ha orientado hacia una formación para el trabajo, y entre sus referentes disciplinarios prevalece una concepción de tecnología limitada a la aplicación de los conocimientos científicos. Esta forma de concebir la educación tecnológica en el nivel de secundaria predominó en función del desarrollo histórico del país y los contextos regionales y locales.

En la reforma de la educación secundaria de 1993 no se formularon programas de estudio para la educación tecnológica. Sin embargo, en la modalidad de secundarias generales hubo algunas modificaciones al incorporar nuevos componentes curriculares, por ejemplo: enfoque, finalidades, objetivo general, lineamientos didácticos y elementos para la evaluación y acreditación. Estas innovaciones se concretaron en los denominados *programas ajustados*; además, se propuso la disminución de la carga horaria de seis a tres horas a la semana.

En la modalidad de secundarias técnicas se renovó el currículo en 1995. En este modelo hubo un avance importante al incorporar el concepto de *cultura tecnológica* y seis ejes como parte de los componentes que impulsó la actualización pedagógica de la asignatura. El planteamiento se caracterizó porque ofreció a los estudiantes elementos básicos para la comprensión, elección y utilización de medios técnicos y el desarrollo de procesos. Además, se propusieron cargas horarias diferenciadas de 8, 12 y 16 horas semanales de clase para los diferentes ámbitos tecnológicos definidos en su modelo curricular.

En cuanto a la modalidad de telesecundaria, en el 2001 se incorporó un nuevo material a la asignatura de Tecnología para primer grado. La propuesta estableció opciones para abordar la tecnología –en los ámbitos de salud, producción agropecuaria, social, cultural y ambiental– que permitieran conocer, analizar y responder a las situaciones que se enfrentaran en los contextos rurales y marginales, sitios en donde se ubica la mayoría de las telesecundarias. Sin embargo, los trabajos de renovación de materiales educativos quedaron inconclusos.

Aun con los esfuerzos en cada modalidad, es necesario actualizar la asignatura de Tecnología en el nivel de educación secundaria con el propósito de incorporar avances disciplinarios, pedagógicos y didácticos acordes con las nuevas necesidades formativas de los alumnos y las dinámicas escolares. De esta manera, se define un marco conceptual y pedagógico común para las diferentes modalidades del nivel de secundaria que permita incorporar componentes afines con los requerimientos educativos de los contextos donde se ofertan los servicios educativos correspondientes.

### La tecnología como actividad humana

A lo largo de la historia el ser humano ha intervenido y modificado el entorno, por lo que ha reflexionado acerca de:



- La necesidad que es preciso satisfacer y el problema que debe resolverse.
- La relación entre sus necesidades y el entorno.
- El aprovechamiento de los recursos naturales.
- Las capacidades corporales y cómo aumentarlas.
- Las estrategias para realizar acciones de manera más rápida, sencilla y precisa.
- Las consecuencias de su acción, respecto a sí mismo y para el grupo al que pertenece.
- Las formas de organización social.
- La manera de transmitir y conservar el conocimiento técnico.

Estos aspectos han posibilitado la creación de medios técnicos; la capacidad para desarrollarlos es una construcción social, histórica y cultural. Los medios técnicos tienen como característica su relación con el entorno natural y expresan el uso ordenado y sistematizado de los diferentes saberes que intervienen en la solución de problemas de distinta naturaleza.

En vista de que es una construcción colectiva que requiere de la organización y el acuerdo político, económico e ideológico del grupo o grupos involucrados, el desarrollo de medios técnicos es un proceso social. También es un proceso histórico porque responde al desarrollo continuo de los pueblos en el tiempo, que transforman las formas y los medios de intervención en la naturaleza. Finalmente, es un proceso cultural porque se expresa en las diversas relaciones que los seres humanos establecen con los aspectos social, natural, material y simbólico; es decir, las formas mediante las cuales se construyen, transmiten y desarrollan los saberes, los valores y las formas de organización social, los bienes materiales y los procesos de creación y transformación para la satisfacción de necesidades.

La tecnología se ha configurado en un área específica del saber con un *corpus* de conocimientos propio. En éste se articulan acciones y conocimientos de tipo descriptivo (sobre las propiedades generales de los materiales, características de las herramientas, información técnica) y de carácter operativo o procedimental (desarrollo de procesos técnicos, manipulación de herramientas y máquinas, entre otros).

Los conocimientos de diversos campos de las ciencias sociales y naturales se articulan en el área de tecnología y se resignifican según los distintos contextos históricos, sociales y culturales para el desarrollo de procesos y productos técnicos.

### Los conceptos de *técnica* y *tecnología* en la asignatura

En esta asignatura la *técnica* es el proceso de creación de medios o acciones instrumentales, estratégicas y de control para satisfacer necesidades e intereses; incluye formas de organización y gestión, así como procedimientos para utilizar herramientas, instrumentos y máquinas.

Como construcción social e histórica, la técnica cambia y se nutre constantemente, en una relación indisoluble entre teoría y práctica, mediante el acopio permanente de información que posibilita la innovación tecnológica.

La *tecnología*, por su parte, se entiende como el campo encargado del estudio de la técnica, así como de la reflexión sobre los medios, las acciones y sus interacciones con los contextos natural y social. Desde esta perspectiva, la tecnología implica una profunda función social que permite comprender e intervenir en los procesos técnicos encaminados a mejorar de manera equitativa la calidad de vida de la población. Por lo tanto, la asignatura de Tecnología es un espacio educativo orientado hacia la toma de decisiones para estudiar y construir opciones de solución a problemas técnicos que se presentan en los contextos social y natural.

### La importancia de la educación tecnológica

Desde hace varias décadas se ha puesto en marcha, en diversos países, la incorporación de la educación tecnológica en los programas de estudio de Educación Básica, por lo que se han propuesto mejoras en la definición de su objeto de estudio y de sus propósitos educativos.

La incorporación de la educación tecnológica en los programas escolares está fundamentada en su relevancia en las esferas económica, sociocultural y educativa:

- En el sector económico destaca el papel de los conocimientos técnicos en los procesos productivos, como motor de desarrollo y debido a su importancia en la preparación de los jóvenes para la vida y el trabajo.
- En el ámbito sociocultural se pretende que las personas e instituciones sean conscientes de sus actos, así como de las implicaciones de sus decisiones e intervenciones en relación con las actividades tecnológicas, tanto respecto a la sociedad como a la naturaleza. En este ámbito se pone especial cuidado en la adquisición y generación de saberes o experiencias que impactan y caracterizan los modos de vida, la cultura y la identidad de los grupos sociales.
- En el ámbito educativo, la tecnología contribuye al desarrollo de las capacidades de las personas y a su reconocimiento como creadores y usuarios de los procesos y productos técnicos, y también se pretende que los alumnos adquieran una cultura tecnológica para comprender e intervenir en procesos y usar productos técnicos de manera responsable.

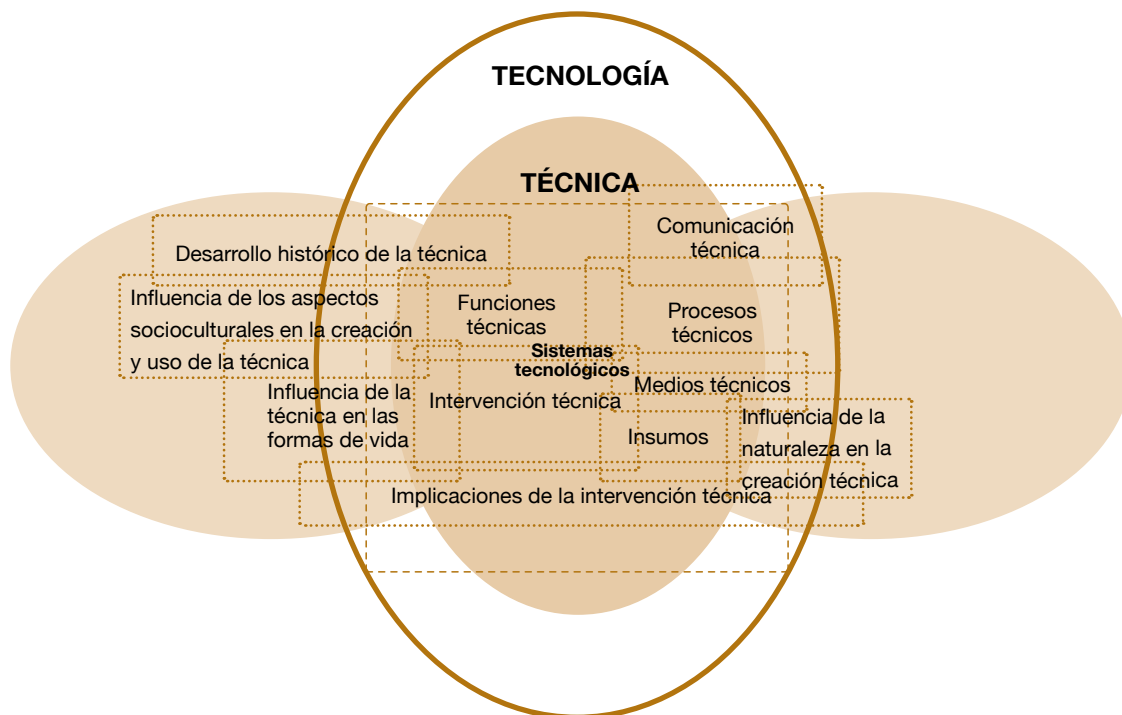
## La visión sistémica en la asignatura de Tecnología

Los temas y problemas propios de la actividad tecnológica se relacionan con la vida y el entorno de los seres humanos, lo que exige una aproximación que articule distintos aspectos y conocimientos, es decir, se requiere de una visión sistémica.

Un sistema es un todo cuyos elementos se organizan, interactúan y se afectan recíprocamente a lo largo del tiempo y operan con un propósito común. En este contexto, la asignatura de Tecnología se concibe como un espacio integrador de saberes, en tanto se interrelacionan con diferentes aspectos de la técnica, la naturaleza y la sociedad.

La visión sistémica permite a los alumnos aproximarse a la comprensión e intervención de la realidad para analizar los objetos técnicos y las interacciones que se establecen entre la innovación técnica y los aspectos sociales y naturales, de manera que puedan intervenir de forma responsable e informada en el mundo tecnológico, actual y futuro.

A continuación se muestra un esquema de la visión sistémica para el estudio de la tecnología; ahí se observa la interacción entre la técnica, la sociedad y la naturaleza.



## II. Formación tecnológica básica

Al definir la *formación tecnológica básica* se consideran diversas posturas. Por un lado, la alfabetización tecnológica que se da en tres niveles; el primero refiere al usuario inteligente, donde los alumnos comprenden las herramientas, conocen sus lógicas de funcionamiento y desarrollan habilidades para emplear las herramientas. En el segundo, denominado de las personas lúcidas, críticas y responsables, los alumnos comprenden las lógicas del desarrollo y la extensión de las nuevas tecnologías, la articulación de los factores económicos y sociales con los técnicos como motor de la innovación. En el tercero, denominado creativo eficaz, los alumnos realizan proyectos técnicos, organizan la producción de bienes y servicios, diseñan y construyen instrumentos técnicos, y desarrollan una inteligencia convergente y divergente.

Por otra parte, la cultura tecnológica permite que los alumnos desarrollen hábitos de pensamiento racional, dominen reglas de operación de las técnicas y respeten valores, tanto intrínsecos –eficiencia, eficacia de productos y procesos técnicos– como extrínsecos –propios de la cultura y la sociedad–, además de que desarrollen una actitud crítica.

Estos aspectos se concretan en la formación tecnológica básica que orienta y define los propósitos, competencias y aprendizajes esperados de la asignatura de Tecnología. La formación tecnológica básica se compone de:

- El *saber*, que se expresa en las diversas opciones de los procesos de diseño e innovación tecnológica, para lo cual los alumnos parten de sus saberes previos, movilizan y articulan conocimientos técnicos y de otras asignaturas.
- El *saber hacer*, que se expresa mediante métodos propios del campo de estudio, el manejo de diferentes clases de técnicas y la integración de sistemas técnicos para el desarrollo de proyectos que satisfagan necesidades e intereses.
- El *saber ser*, que se manifiesta en la toma de decisiones e intervención responsable e informada dirigida a mejorar la calidad de vida, así como la prevención de los impactos ambientales y sociales en los procesos técnicos.

La adquisición de estos saberes busca alcanzar el Perfil de Egreso de la Educación Básica y agregar valor y posibilidades al proceso educativo mediante la articulación de contenidos con las diversas asignaturas del mapa curricular en la formación integral de los estudiantes de la educación secundaria.

## Propósitos de la asignatura de Tecnología

El estudio de la tecnología en la educación secundaria deberá promover entre los alumnos los siguientes propósitos:

1. Identificar y delimitar problemas de índole técnica con el fin de plantear soluciones creativas para enfrentar situaciones imprevistas y así desarrollar mejoras respecto a las condiciones de vida, actual y futura.
2. Promover la puesta en práctica y el fortalecimiento de hábitos responsables en el uso y creación de productos por medio de la valoración de sus efectos sociales y naturales con el fin de lograr una relación armónica entre la sociedad y la naturaleza.
3. Diseñar, construir y evaluar procesos y productos; conocer y emplear herramientas y máquinas según sus funciones, así como manipular y transformar materiales y energía, con el fin de satisfacer necesidades e intereses, como base para comprender los procesos y productos técnicos creados por el ser humano.
4. Reconocer los aportes de los diferentes campos de estudio y valorar los conocimientos tradicionales, como medios para la mejora de procesos y productos, mediante acciones y la selección de conocimientos de acuerdo con las finalidades establecidas.
5. Planear, gestionar y desarrollar proyectos técnicos que permitan el avance del pensamiento divergente y la integración de conocimientos, así como la promoción de valores y actitudes relacionadas con la colaboración, la convivencia, el respeto, la curiosidad, la iniciativa, la creatividad, la autonomía, la equidad y la responsabilidad.
6. Analizar las necesidades e intereses que impulsan el desarrollo técnico y cómo impacta en los modos de vida, la cultura y las formas de producción para intervenir de forma responsable en el uso y creación de productos.
7. Identificar, describir y evaluar las implicaciones de los sistemas técnicos y tecnológicos en la sociedad y la naturaleza para proponer diversas opciones que sean coherentes con los principios del desarrollo sustentable.

## Competencias para la asignatura de Tecnología

En la actualidad existen, entre las personas y las organizaciones, nuevas formas de interacción e intercambio caracterizadas por la vertiginosa velocidad con que se genera y comunica el conocimiento, las innovaciones técnicas y sus impactos en la economía, la sociedad y la naturaleza. Por tanto, es imprescindible contar con nuevos conocimientos y habilidades para desempeñarse y adaptarse a estos cambios y afrontar de mejor manera la vida personal y social.

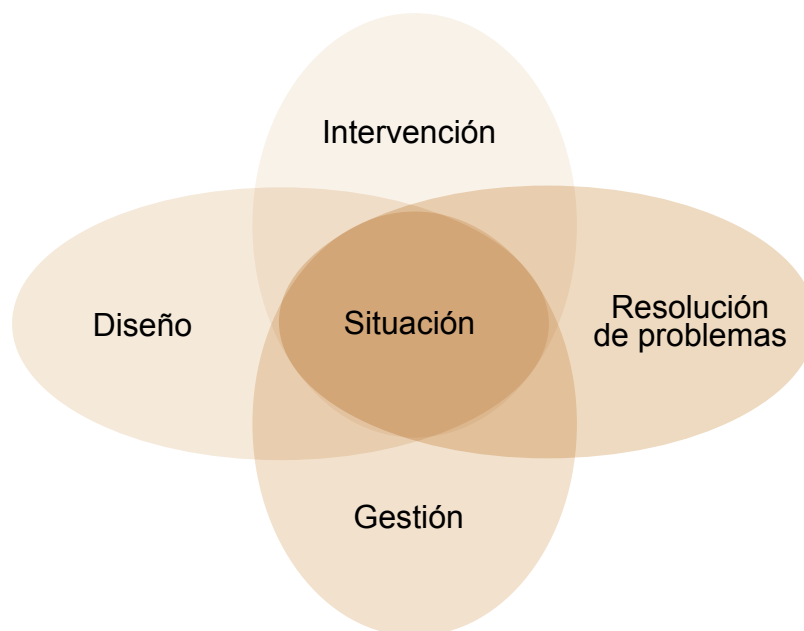
Con el fin de atender estas nuevas necesidades, el Plan de Estudios 2006 establece el Perfil de Egreso de la Educación Básica, el cual describe *competencias para la vida* como un referente para orientar los procesos educativos.

La asignatura de Tecnología retoma estas orientaciones para el desarrollo de los programas de estudio. Las competencias se consideran intervenciones con las cuales los alumnos afrontan situaciones y problemas del contexto donde confluyen los factores personal, social, natural y tecnológico. Esta definición orienta a entender que las competencias se caracterizan por:

- Integrar diferentes tipos de conocimiento: disciplinares, procedimentales, actitudinales y experienciales.
- Movilizar de forma articulada conocimientos para afrontar diversas situaciones.
- Posibilitar la activación de saberes relevantes según la situación y el contexto.

Es importante señalar que las competencias se desarrollan y convergen constantemente cuando los alumnos afrontan diversas situaciones de índole técnica. Así, según las características de dichas situaciones, las competencias se integran de manera distinta.

#### INTEGRACIÓN DE LAS CUATRO COMPETENCIAS DE LA ASIGNATURA DE TECNOLOGÍA



A continuación se describen las competencias de la asignatura que permitirán diseñar y desarrollar situaciones de aprendizaje en el laboratorio de tecnología.

### *Intervención*

Esta competencia implica que los alumnos tomen decisiones responsables e informadas al crear y mejorar procesos y productos, así como al utilizar y consumir bienes y servicios. Al recurrir a ella los alumnos buscan información, describen y comparan productos y servicios –con base en criterios de eficiencia, eficacia y desarrollo sostenible– para tomar decisiones orientadas a la mejora de su calidad de vida y la de su comunidad. Además, participan en el desarrollo de proyectos técnicos, a partir de la implementación de acciones estratégicas, instrumentales y de control, en las cuales ponen en práctica conocimientos, habilidades y actitudes para generar, diseñar y usar productos y servicios, considerando las posibles implicaciones sociales y naturales.

Mediante esta competencia los alumnos conocen y describen las relaciones entre los procesos técnicos, la naturaleza y la sociedad; previenen impactos no deseados y proponen diversas opciones de desarrollo técnico para la satisfacción de necesidades e intereses en diferentes contextos.

### *Resolución de problemas*

La presente competencia implica que los alumnos identifiquen, caractericen y expliquen situaciones que limiten la satisfacción de necesidades e intereses, y representen retos intelectuales. En este proceso movilizan conocimientos, habilidades y actitudes para proponer opciones de solución que permitan mejorar, considerando sus efectos naturales y sociales, procesos, productos y servicios.

Los alumnos observan, registran aspectos de la situación que debe afrontarse y comparan sucesos de su región; describen las condiciones naturales y sociales en que se presenta la situación, así como las limitaciones y oportunidades que devienen requerimientos para satisfacer necesidades e intereses. También establecen las relaciones entre los elementos que originan dicha situación y sus consecuencias, como punto de partida para la generación de diversas opciones de solución.

Por medio de esta competencia los alumnos buscan información, discuten, argumentan, asumen una postura y logran acuerdos sobre sus propuestas de solución para seleccionar la opción más pertinente que responda a la situación y satisfaga las necesidades o intereses que le dieron origen.

## *Diseño*

Al ponerla en práctica, la competencia implica que los alumnos movilicen conocimientos, habilidades y actitudes para prefigurar diversas y nuevas propuestas, representarlas gráficamente y ejecutarlas. El objetivo es resolver problemas y satisfacer necesidades e intereses en un espacio y tiempo determinados.

Los alumnos desarrollan la solución seleccionada –mediante la búsqueda y el uso de información–, toman en cuenta conocimientos técnicos, experiencias, requerimientos y condiciones del contexto, las cuales se incorporan a la imagen–objetivo de la situación que debe cambiarse o del problema que se resolverá.

Al ejercer esta competencia los alumnos utilizan lenguaje técnico para representar y comunicar las características de su prefiguración, e identifican materiales, energía, información, medios técnicos y técnicas que se emplearán, entre otros, para evaluar su factibilidad y viabilidad con el fin de ejecutarla.

Durante el proceso de ejecución, los alumnos crean modelos, prototipos y proponen simulaciones como medios para evaluar la función y su relación con la necesidad o interés que le dio origen. Además, mejoran los procesos y productos a partir de criterios de ergonomía, estética y desarrollo sustentable.

## *Gestión*

Al ejercitar esta competencia los alumnos planean, organizan y controlan procesos técnicos para lograr los fines establecidos, considerando los requerimientos definidos y su relación con las necesidades e intereses en un contexto determinado. También establecen secuencias de sus acciones en tiempos definidos para la ejecución de los procesos técnicos que permiten elaborar productos o generar servicios; consideran costos, medios técnicos, insumos y participantes, así como criterios de eficiencia y eficacia para desarrollarlos.

Asimismo, los alumnos ordenan y distribuyen los diferentes recursos con los que cuentan; definen las funciones de los participantes según las características del servicio que se generará o del producto que se elaborará, con base en los criterios del desarrollo sustentable. Además, le dan seguimiento a las acciones que emprenden y evalúan finalidades, resultados y consecuencias de las diferentes fases del proceso, lo que permite la toma de decisiones orientadas a la mejora de procesos, productos y servicios.

Mediante el ejercicio de estas competencias se busca contribuir a alcanzar el Perfil de Egreso de la Educación Básica y agregar valor y posibilidades al proceso educativo, al enlazar contenidos con las diversas asignaturas del mapa curricular de educación secundaria.



### III. Enfoque pedagógico

El enfoque pedagógico de esta asignatura busca promover el estudio de los aspectos instrumentales de la técnica, sus procesos de cambio, gestión e innovación, y su relación con la sociedad y la naturaleza para la toma de decisiones en contextos diferentes. Esto implica analizar cómo resuelve el ser humano en el plano social sus necesidades y atiende sus intereses; qué tipo de saberes requiere y cómo los utiliza; a qué intereses e ideales responde, y cuáles son los efectos del uso de esos saberes en la sociedad, la cultura y la naturaleza. Además, es necesario reconocer que los temas y problemas de la tecnología se relacionan con la vida y el entorno de los alumnos.

Los propósitos de la asignatura se concretarán y alcanzarán si los alumnos desarrollan procesos técnicos, resuelven problemas y participan activamente en el desarrollo de proyectos y prácticas educativas fundamentales cuya finalidad sea satisfacer necesidades e intereses personales y colectivos.

#### La enseñanza de la tecnología

La asignatura de Tecnología no debe entenderse sólo como la colección de herramientas o máquinas en general. Tampoco se identifica en exclusiva con los conocimientos prácticos o teóricos que sustenten el trabajo en algún campo tecnológico o aquellos que la tecnología contribuya a construir.

Los nuevos programas de estudio de la asignatura de Tecnología se fundamentan en una actualización disciplinaria y pedagógica, y la consideran un espacio curricular que incluye tres dimensiones para distinguir e integrar diferentes aproximaciones para estudiarla:

- La educación *para* la tecnología se centra sobre todo en los aspectos instrumentales de la técnica que favorecen el desarrollo de las inteligencias lógico-matemáticas y corporal-kinestésicas.
- La educación *sobre* la tecnología se enfoca en los contextos culturales y organizativos que promueven el desarrollo de las inteligencias personales y lingüísticas.
- La educación *en* tecnología, una concepción que articula los aspectos instrumentales, de gestión y culturales con particular interés en la formación de valores, permite el desarrollo de las inteligencias múltiples y relaciona la educación tecnológica con las dos dimensiones previamente descritas y con una visión sistémica de la tecnología. La educación *en* tecnología permite el desarrollo de habilidades cognitivas, instrumentales y valorativas.

En síntesis, la educación *para* la tecnología se centra en lo instrumental y pone el acento en el saber hacer; la educación *sobre* la tecnología relaciona los procesos técnicos con los aspectos contextuales, y la educación *en* tecnología hace hincapié en los niveles sistémicos; es decir, analiza los objetivos incorporados a los propios sistemas técnicos referidos a valores, necesidades e intereses, la valoración de sus resultados, la previsión de riesgos o consecuencias nocivas para el ser humano o la naturaleza, el cambio social y los valores culturales asociados a la dinámica de los diversos campos tecnológicos.

El diseño curricular de la asignatura de Tecnología considera las tres dimensiones: educación *para*, *sobre* y *en* tecnología, e incluye las consideraciones de carácter instrumental, cognitivo y sistémico como elementos estratégicos que definen los propósitos generales, las competencias y los aprendizajes esperados.

Con el fin de apoyar el trabajo de los docentes, en el anexo II del presente documento se proponen las orientaciones didácticas generales y en particular el trabajo con proyectos que podrán orientar y facilitar el abordaje de los contenidos de la asignatura de Tecnología.

## Elementos para el desarrollo de las prácticas educativas

La asignatura de Tecnología considera los siguientes elementos para el desarrollo del proceso educativo:

- *Contexto social.* Debido a que los aspectos locales, regionales e históricos influyen en la elección de una alternativa técnica, se pretende que los alumnos visualicen las causas sociales que favorecen la creación de productos, el desarrollo de procesos técnicos y la generación de servicios, así como las consecuencias que dichos cambios técnicos tienen en la vida del ser humano y en la naturaleza.
- *Diversidad cultural y natural.* Las condiciones de nuestro país brindan múltiples ejemplos de cómo resolver un problema, y de los efectos en las formas de vida derivadas de la manera de solucionarlo. El uso de técnicas debe examinar el entorno natural y cultural de una región en particular, con el propósito de que los alumnos comprendan que el empleo de determinados medios técnicos supone el conocimiento de intereses, finalidades, implicaciones y medidas precautorias.
- *Equidad en el acceso al conocimiento tecnológico.* Es necesario promover la participación en el uso de bienes y servicios y en los procesos de desarrollo técnico. La equidad se vincula con la construcción y promoción de mecanismos y espacios de toma de decisiones informadas y responsables. Al asumirlas, los alumnos deben conocer las posibles implicaciones de las creaciones técnicas para los diversos grupos sociales, y comprometerse a facilitar el acceso y los beneficios a los sectores sociales menos favorecidos.

- *Equidad de género.* Según la tradición, los alumnos de género masculino deben encaminar sus intereses hacia los énfasis de campo en los cuales se les considera capaces de desarrollar mejor sus capacidades de género, acorde con los roles establecidos: carpintería e industria de la madera, diseño y mecánica automotriz, máquinas herramientas y sistemas de control y diseño de estructuras metálicas, entre otros. En el mismo sentido, se asume que la elección de las alumnas debe dirigirse hacia actividades que cumplen el estereotipo relacionado con su género: confección del vestido e industria textil, preparación y conservación de alimentos, estética y salud corporal, entre otros.

El programa de la asignatura de Tecnología pretende promover la equidad de género. Por lo tanto, la elección del énfasis de campo que estudiarán los alumnos deben guiarla, fundamentalmente, sus intereses y aspiraciones personales por encima de la visión tradicional. En este sentido, el docente deberá aportar dinamismo cuando atienda estos intereses y aspiraciones, considerando la oferta educativa de la asignatura en el plantel y, en caso necesario, solicitar los apoyos institucionales para lograr que los alumnos participen en el estudio de los énfasis de campo con igualdad de oportunidades.

- *Seguridad e higiene.* En el laboratorio de tecnología estos factores abarcan una serie de normas –generales y particulares– encaminadas a evitar los accidentes y enfermedades en los alumnos y profesores. Los accidentes son resultado de situaciones que, en la mayoría de los casos, es posible prevenir, sin embargo otros son aleatorios. Al investigar las causas se determinará que se han producido debido a la conducta imprudente de una o más personas, o a la existencia de condiciones peligrosas, casi siempre previsibles.

La seguridad y la higiene en la asignatura de Tecnología deben considerarse como propósito de aprendizaje. En este sentido, los docentes deben resaltar la importancia del cuidado y la seguridad de los alumnos, así como del equipo con que cuenta el laboratorio de tecnología. También es recomendable que este tema se retome, junto con los alumnos, a lo largo del trabajo de los bloques para reiterar las indicaciones y los lineamientos básicos que contribuyen a la promoción de la seguridad e higiene en el estudio de los énfasis de campo.

## Los métodos en Tecnología

Los métodos de trabajo en Tecnología tienen mucho en común con los que se emplean en otros ámbitos disciplinarios; sin embargo, su identidad la determinan las prácticas sociales o hechos concretos, de ahí que los métodos de análisis sistémico y de proyectos sean empleados como los principales, a pesar de que existen otros propios de la Tecnología y que tienen pertinencia en la práctica educativa: los análisis de la función, estructural-funcional, técnico, económico, entre otros, que se describen en el anexo II.

### *El papel del alumno*

La asignatura de Tecnología considera al alumno como actor central del proceso educativo y que adquiere gradualmente conciencia para regular su propio aprendizaje.

El trabajo en el aula propicia que el alumno, de manera individual, en interacción con sus pares y con el docente, desarrolle competencias de intervención, resolución de problemas, diseño y gestión en el desarrollo de los procesos técnicos implementados en el laboratorio de tecnología. De esta manera se propone que los alumnos participen en situaciones de aprendizaje que les permitan diseñar y ejecutar proyectos para resolver problemas técnicos de su contexto.

En estos términos, es deseable que los alumnos:

- Participen en las situaciones de aprendizaje de manera individual y grupal.
- Compartan sus ideas y opiniones en los diálogos, debates y discusiones grupales propuestas, muestren disposición al trabajo con otros y, a la vez, argumenten sus ideas.
- Desarrollen su creatividad e imaginación en la creación de productos y en el desarrollo de procesos técnicos, como respuesta a situaciones problemáticas en las cuales el diseño es un elemento fundamental para la implementación de sus proyectos.
- Desarrollen valores y actitudes como respeto, equidad y responsabilidad, y también diálogo, colaboración, iniciativa y autonomía, entre otros.
- Utilicen sus competencias desarrolladas previamente, con el fin de mejorarlas, aplicarlas y transferirlas a nuevas situaciones.
- Cumplan las normas de higiene y seguridad y los acuerdos establecidos con los docentes y con sus pares para el desarrollo de las actividades propuestas en el laboratorio de tecnología.

Es preciso señalar que los aspectos enunciados constituyen un referente de lo que se espera que los alumnos logren en su proceso educativo.

Asimismo, es importante considerar que los aspectos descritos respecto de lo que se espera del alumno el docente debe analizarlos en forma crítica y adecuarse a los contextos, necesidades e intereses de sus alumnos.

### *El papel del docente*

La enseñanza de esta asignatura demanda que el docente domine los conocimientos disciplinarios, las habilidades técnicas y la didáctica propia de la materia (conocimientos sobre planeación, estrategias para la enseñanza y tipos e instrumentos para evaluar) con el fin de emplearlos en su práctica.

El papel del docente consiste en facilitar los aprendizajes y orientar las situaciones de aprendizaje en el laboratorio de tecnología para el desarrollo de competencias, así como dar seguimiento al trabajo de los alumnos y evaluar junto con éstos sus logros para realimentarlos de manera continua.

En estos términos, es deseable que el docente:

- Reconozca que el actor central del proceso educativo es el alumno, quien regula su aprendizaje y desarrolla competencias.
- Conozca los aspectos psicológicos y sociales que le permitan comprender a los alumnos e intervenir en el contexto donde se desarrollan las prácticas educativas.
- Promueva el trabajo colaborativo y atienda los ritmos y estilos de aprendizaje de los alumnos mediante diferentes estrategias didácticas, para asegurar que todos aprendan eficazmente.
- Asegure la participación equitativa del grupo, el respeto entre sus integrantes, el diálogo, el consenso y la toma de acuerdos.
- Proponga el uso de medios técnicos y tecnológicos como recurso didáctico para el desarrollo de las actividades en el laboratorio de tecnología.
- Valore el uso adecuado de diversas fuentes de información con el fin de apoyar el análisis de problemas y la generación de opciones de solución.
- Favorezca la apertura y valoración de las ideas en la búsqueda de opciones de solución a problemas cotidianos.
- Fomente la valoración de las diferencias individuales y de la diversidad de grupos culturales en el desarrollo de los procesos técnicos, la elaboración de productos y la generación de servicios.
- Propicie que los alumnos diseñen, ejecuten y evalúen proyectos que respondan a sus intereses y a las necesidades del contexto.

En el anexo II se describen los conceptos fundamentales que se incorporan como parte de la actualización disciplinaria y algunas estrategias para facilitarle a los docentes la adecuada interpretación de los contenidos.

### ***El laboratorio de tecnología***

Éste es el espacio físico con los medios necesarios para que los alumnos desarrollen procesos técnicos, busquen opciones de solución a problemas técnicos de su contexto, y pongan a prueba modelos, prototipos y simulaciones de acuerdo con las propuestas de diseño seleccionadas como parte de sus proyectos.

El nuevo enfoque de la asignatura busca que los alumnos realicen actividades que se centran en el estudio del hacer para promover el desarrollo de competencias tecno-

lógicas de intervención, resolución de problemas, diseño y gestión. Asimismo, deja de ser una actividad de desarrollo (Plan y programas de estudio, 1993) para concebirse como asignatura (Plan y programas de estudio 2006).

Los recursos de apoyo para la enseñanza y el aprendizaje de la Tecnología se redefinen y dejan de considerarse como talleres para concebirse como laboratorios. El objetivo es incorporar aspectos pedagógicos y didácticos que permitan prácticas educativas relevantes y pertinentes en congruencia con el enfoque de la asignatura.

El uso de herramientas, máquinas e instrumentos prevalece en el trabajo de la asignatura; sin embargo, las prácticas en el laboratorio de tecnología deben promover el desarrollo de habilidades cognitivas a la par con las de carácter instrumental. Por esta razón, los alumnos además de saber usar los instrumentos, también deben estudiar su origen, el cambio técnico en su función y su relación con las necesidades e intereses que satisfacen, ya que la finalidad es que propongan mejoras en los procesos y productos, tomando en cuenta, entre los aspectos más importantes, sus impactos sociales y en la naturaleza.

La presencia de las tecnologías de la información y la comunicación (TIC) abre una gama de posibilidades didácticas, pero impone, al mismo tiempo, una serie de retos y restricciones ineludibles en la planeación del trabajo docente. El uso eficaz de las TIC en el laboratorio requiere cambios significativos en los espacios escolares; implica diseñar estrategias didácticas específicas, a partir de la revisión de los contenidos y aprendizajes esperados, que permitan al docente y al alumno aprovechar sus posibilidades de interacción al máximo. Por tanto, es necesario buscar nuevas configuraciones respecto al papel del docente y de sus alumnos que permitan el aprendizaje autónomo y permanente, tomar decisiones, buscar y analizar información en diversas fuentes y aprovecharla en el trabajo colaborativo, entre otros.

### *La evaluación en el laboratorio de tecnología*

Respecto a la evaluación, se propone considerarla como un proceso permanente, continuo y sistemático que permita al docente dar seguimiento al logro de los aprendizajes esperados, con base en criterios que le sirvan para seleccionar y recopilar evidencias sobre las actividades desarrolladas. De esta manera el docente podrá identificar los avances y dificultades de los alumnos en su aprendizaje, con el fin de realimentar el trabajo de éstos y su práctica docente, así como planear estrategias e implementar actividades que contribuyan a la mejora del proceso educativo.

En consecuencia, el docente establece criterios, es decir, acciones (que implica el saber hacer con saber) y disposiciones concretas que los alumnos deben realizar para llevar a cabo una actividad u obtener un producto. Al definir los criterios es esencial tomar como referente los aprendizajes esperados.

Es preciso realizar la evaluación de manera continua durante el desarrollo de las actividades que realicen los alumnos y que integre evidencias, entre otras:

- Escritos sobre conclusiones de debates.
- Reportes de investigación y visitas guiadas.
- Resultados de entrevistas.
- Mapas conceptuales.
- Cuadros comparativos.
- Prototipos.
- Modelos.
- Representaciones gráficas.
- Informes técnicos de los proyectos.

Además, debe incluir aspectos relacionados con la capacidad que los alumnos poseen para, entre otros:

- Trabajar en equipo y en grupo.
- Definir problemas técnicos y proponer opciones de solución.
- Argumentar sus ideas.
- Buscar y seleccionar información.
- Planear y organizar procesos técnicos.
- Establecer las relaciones entre los componentes de un sistema.
- Asumir postura ante una situación.
- Proponer mejoras a procesos y productos.

Como parte del proceso de evaluación los alumnos deben conocer los propósitos educativos. Esto les permitirá construir sentido y significado de lo que se espera que logren en el laboratorio de tecnología. En consecuencia, los alumnos podrán identificar –en lo individual y con sus pares– los avances en sus aprendizajes, al igual que las dificultades enfrentadas y las fortalezas demostradas durante el desarrollo de procesos y en la elaboración de productos. Estos aspectos pueden utilizarse como insumos en la evaluación de las prácticas docentes, pues mediante éstas los docentes deben dar seguimiento a las estrategias y actividades didácticas implementadas, con el fin de tomar decisiones para mejorarlas o proponer nuevas formas de intervención.

Es importante conocer distintas maneras de evaluar y utilizarlas con pertinencia, según las características de los alumnos, sobre todo considerando que la evaluación deberá distinguirse de una visión tradicional reducida a una *calificación*, por lo que deberá considerarse como una herramienta de enseñanza y aprendizaje que se incluye en diversas etapas del proceso educativo y con un enfoque formativo.

## Organización de los contenidos para la educación secundaria técnica

A diferencia de la educación secundaria general, los programas de la asignatura de Tecnología para la educación secundaria técnica tienen las siguientes características:

1. Mayor profundidad en el estudio de la tecnología mediante la inclusión de temas específicos en cada bloque.
2. Inclusión de la resolución de problemas en los contenidos de cada bloque.
3. Incorporación del trabajo con proyectos conforme se avanza en el desarrollo de los contenidos.
4. Adecuación de los proyectos a los procesos productivos.
5. Los proyectos aumentan de complejidad de acuerdo con el grado que se cursa: producción artesanal en el primer grado, producción industrial en el segundo, y de innovación en el tercero.

Los contenidos para el estudio del campo de la asignatura de Tecnología se estructuran a partir de cinco ejes que integran y organizan los contenidos de los bloques del programa de estudio en cada grado, e incorporan el *saber*, *saber hacer* y *saber ser* para el desarrollo del proceso educativo en el ciclo escolar.

El siguiente cuadro presenta la organización de los bloques de la asignatura de Tecnología para la escuela secundaria técnica.

BLOQUE	GRADO	1	2	3			
	EJE						
I	CONOCIMIENTO TECNOLÓGICO	Técnica y tecnología	P	Tecnología y su relación con otras áreas del conocimiento	P	Tecnología, información e innovación	P
			R	Cambio técnico y cambio social	R	Campos tecnológicos y diversidad cultural	R
II	SOCIEDAD, CULTURA Y TÉCNICA	Medios técnicos	O	La técnica y sus implicaciones en la naturaleza	O	Innovación técnica y desarrollo sustentable	O
			Y	Planeación y organización técnica	Y	Evaluación de los sistemas tecnológicos	Y
III	TÉCNICA Y NATURALEZA	Transformación de materiales y energía	E	Proyecto de producción industrial	E	Proyecto de innovación	E
			C		Proyecto de producción artesanal		C
IV	GESTIÓN TÉCNICA	Comunicación y representación técnica	T		T		T
			O		O		O
V	PARTICIPACIÓN TECNOLÓGICA	Proyecto de producción artesanal					



A continuación se describen cada uno de los ejes que organizan los contenidos del programa de estudio:

- *Conocimiento tecnológico.* Articula el saber teórico-conceptual del campo de la tecnología con el saber hacer técnico-instrumental para comprender el hecho técnico por medio de la producción, diseño e innovación de las técnicas.
- *Sociedad, cultura y técnica.* Toma en cuenta la interacción de los cambios sociales y técnicos. Considera las motivaciones económicas, sociales, culturales y políticas que propician la creación y el cambio de los sistemas técnicos.
- *Técnica y naturaleza.* Incorpora los principios del desarrollo sustentable que orientan la visión prospectiva de un futuro deseable. Considera la técnica como elemento de articulación entre la sociedad y la naturaleza, considera el principio precautorio y el aprovechamiento sustentable de los recursos.
- *Gestión técnica.* Toma en cuenta las características y posibilidades del contexto para la puesta en marcha de actividades productivas, así como la planeación, organización, consecución y evaluación de los procesos técnicos.
- *Participación tecnológica.* Incorpora la integración de conocimientos, habilidades y actitudes para la implementación de proyectos técnicos que permitan a los alumnos resolver problemas o situaciones relacionadas con la satisfacción de necesidades e intereses de su comunidad.





# Contenidos



## PRIMER GRADO. TECNOLOGÍA I

**E**n primer grado se estudia la tecnología como campo de conocimiento, con énfasis en los aspectos que son comunes a todas las técnicas y que permiten caracterizar a la técnica como objeto de estudio.

Se propone la identificación de las formas en que el ser humano ha transferido las capacidades de su cuerpo a las creaciones técnicas; por ello se pone en práctica un conjunto de acciones de carácter estratégico, instrumental y de control orientadas a un propósito determinado. De esta manera, se analiza el concepto de delegación de funciones, la construcción y uso de herramientas, máquinas e instrumentos que potencian las capacidades humanas, en correspondencia con las características de los materiales sobre los cuales se actúa, los tipos de energía y las acciones realizadas.

También se promueve el reconocimiento de los materiales y la energía como insumos en los procesos técnicos y la obtención de productos. Asimismo, se pretende que los alumnos elaboren representaciones gráficas como medio para comunicar sus creaciones técnicas.

Finalmente, se propone la implementación de un proyecto de reproducción artesanal que permita articular y analizar todos los contenidos desde una perspectiva sistémica con énfasis en los procesos productivos. Lo anterior permitirá tener un acercamiento de los alumnos al análisis del sistema ser humano-producto, referido como el trabajo artesanal donde el usuario u operario interviene en todas las fases del proceso técnico.

## Descripción, propósitos y aprendizajes por bloque

### PRIMER GRADO

#### BLOQUE I. TÉCNICA Y TECNOLOGÍA

Este bloque permite un primer acercamiento a la tecnología como estudio de la técnica, la cual se caracteriza, desde una perspectiva sistémica, como la unidad básica de estudio de la Tecnología.

Se promueve el reconocimiento del ser humano como creador de técnicas, que desarrolla una serie de actividades de carácter estratégico, instrumental y de control, para actuar sobre el medio y satisfacer sus necesidades conforme a su contexto y sus intereses.

También se pretende el estudio de la técnica como sistema y conjunto de acciones orientadas a satisfacer necesidades e intereses. Se promueve el análisis de la relación de las necesidades y los intereses de los grupos sociales con la creación y el uso de las técnicas. Desde esta perspectiva, se propone a la técnica como construcción social e histórica debido a la estrecha relación e incorporación de los aspectos culturales en las creaciones técnicas.

Una característica de la naturaleza humana es la creación de medios técnicos, por lo que uno de los propósitos del bloque es que los alumnos reconozcan sus capacidades para intervenir en la elaboración de productos como forma de satisfacer necesidades e intereses.

#### PROPÓSITOS

1. Reconocer a la técnica como objeto de estudio de la tecnología.
2. Distinguir a la técnica como un sistema constituido por un conjunto de acciones para satisfacer necesidades e intereses.
3. Identificar a los sistemas técnicos como el conjunto que integra las acciones humanas, los materiales, la energía, las herramientas y las máquinas.
4. Demostrar la relación que existe entre las necesidades sociales y la creación de técnicas que las satisfacen.

#### APRENDIZAJES ESPERADOS

- Caracterizan a la tecnología como campo de conocimiento que estudia la técnica.
- Reconocen la importancia de la técnica como práctica social para la satisfacción de necesidades e intereses.
- Identifican las acciones estratégicas, instrumentales y de control como componentes de la técnica.
- Reconocen la importancia de las necesidades y los intereses de los grupos sociales para la creación y el uso de técnicas en diferentes contextos sociales e históricos.
- Utilizan la estrategia de resolución de problemas para satisfacer necesidades e intereses.

#### TEMAS Y SUBTEMAS

#### CONCEPTOS RELACIONADOS

#### SUGERENCIAS DIDÁCTICAS

### 1. TÉCNICA Y TECNOLOGÍA

#### 1.1. TÉCNICA

##### LA TÉCNICA EN LA VIDA COTIDIANA

Los productos de la técnica en los contextos familiar y escolar.

Las técnicas en la vida cotidiana para la satisfacción de necesidades e intereses.

Las técnicas de navegación y mantenimiento de transporte marítimo para la satisfacción de necesidades e intereses.

- Técnica.
- Intervención técnica.
- Necesidades e intereses sociales.

Dibujar los artefactos u objetos técnicos de uso cotidiano que se utilizan en el hogar y la escuela. Analizar y reflexionar sobre cómo se obtuvieron; reconocer que son productos de la técnica, e identificar los productos técnicos que se emplean en las técnicas de navegación marítima, así como su importancia para la satisfacción de necesidades e intereses.

Llevar a clase diferentes objetos técnicos que se utilizan en la vida cotidiana para analizar en grupo su estructura, función y funcionamiento. Presentar un reporte con los resultados.

*Demostrar* y reproducir técnicas empleadas en la vida cotidiana; identificar sus componentes por medio de un diagrama o una red conceptual, donde se caracterice a la técnica en función de dichos componentes; reconocer, entre ellas, a las técnicas que se usan en los procesos de diseño y transporte marítimo.

TEMAS Y SUBTEMAS	CONCEPTOS RELACIONADOS	SUGERENCIAS DIDÁCTICAS
<p><b>LA TÉCNICA COMO SISTEMA, CLASES DE TÉCNICAS Y SUS ELEMENTOS COMUNES</b></p> <p>Las técnicas en el diseño y transporte marítimo: conjuntos de acciones, medios y fines.</p> <p>Las técnicas empleadas en el diseño y la construcción de embarcaciones.</p> <p>Las técnicas de mantenimiento.</p> <p>Las técnicas de navegación y sus métodos para determinar: posición, rumbo, tiempo, velocidad, distancia y profundidad.</p>	<ul style="list-style-type: none"> <li>• Técnica.</li> <li>• Acciones estratégicas.</li> <li>• Acciones instrumentales.</li> <li>• Acciones de control.</li> <li>• Clases de técnicas: ensamblado, transporte, transformación, modelado, reparación, preparación, captura, manejo y servicio, entre otras.</li> <li>• Sistema técnico.</li> </ul>	<p>Identificar y describir algunas de las técnicas presentes en los procesos técnicos pesqueros: de captura, procesamiento, conservación, comercialización, operación y mantenimiento de equipo marítimo, entre otras. Comentar en grupo su importancia para la satisfacción de necesidades sociales.</p> <p>Realizar una <i>investigación documental</i> sobre las técnicas que se utilizan en la construcción de embarcaciones: cortado, unido, ensamblado, calafateado, pegado, laminado, moldeado, resanado, soldado, impermeabilizado, sellado, acabado y mecanizado de piezas, entre otras. Presentar los resultados en un informe ilustrado.</p> <p>Reproducir, en el laboratorio de tecnología, una técnica de mantenimiento o reparación de equipos marinos; se sugiere la limpieza o el cambio de piezas debido a procesos de desgaste.</p> <p>Llevar a cabo prácticas para determinar la posición y el rumbo en una embarcación. Considerar el punto de zarpe y el de arribo.</p>
<p><b>LA TÉCNICA COMO PRÁCTICA SOCIOCULTURAL E HISTÓRICA, Y SU INTERACCIÓN CON LA NATURALEZA</b></p> <p>Las técnicas de navegación a lo largo de la historia.</p> <p>La navegación en diferentes culturas: sus funciones a lo largo de la historia.</p> <p>Las técnicas para la navegación como prácticas históricas, sociales y culturales.</p>	<ul style="list-style-type: none"> <li>• Técnica.</li> <li>• Cultura.</li> <li>• Transformación de la naturaleza.</li> </ul>	<p>Indagar cómo, para qué y con qué se navegaba en la antigüedad. Representar gráficamente los resultados.</p> <p>Ilustrar, mediante recortes de revistas o fotografías, las técnicas que se empleaban en la construcción de embarcaciones en las culturas primitivas.</p> <p>Elaborar una línea del tiempo con los diferentes tipos de embarcaciones construidas por diferentes culturas a lo largo de la historia; señalar la función de cada una. Realizar en grupo un análisis contextual sobre el diseño y el material con el cual se manufacturaron, y las técnicas utilizadas en su construcción.</p> <p>Realizar el boceto de una embarcación antigua: balsa, piragua, velero, barca, galeón, navío, carabela, <i>drakkar</i>, buque y barco de vapor, entre otras.</p>
<p><b>LAS TÉCNICAS Y LOS PROCESOS PRODUCTIVOS ARTESANALES</b></p> <p>Los procesos técnicos artesanales en la comunidad.</p> <p>El proceso artesanal: empleo de herramientas e intervención del ser humano en todas las fases del proceso técnico.</p> <p>Las características de los procesos técnicos artesanales para el desarrollo de prácticas de navegación.</p>	<ul style="list-style-type: none"> <li>• Técnica.</li> <li>• Proceso productivo.</li> <li>• Proceso técnico artesanal.</li> </ul>	<p>Identificar y caracterizar los procesos técnicos artesanales y la intervención del ser humano en éstos; se sugiere indagar procesos artesanales que se desarrollan en el contexto: hilado, curtido, herrería, alfarería, cerámica, orfebrería, pesca y ganadería, entre otros. Presentar un reporte ilustrado.</p> <p><i>Investigar</i> las técnicas de navegación costera de pequeñas embarcaciones. Describir por qué es un proceso artesanal e identificar la intervención del ser humano en cada fase del proceso.</p>

TEMAS Y SUBTEMAS	CONCEPTOS RELACIONADOS	SUGERENCIAS DIDÁCTICAS
<b>1.2. TECNOLOGÍA</b>		
<p><b>LA TECNOLOGÍA COMO CAMPO DE CONOCIMIENTO</b></p> <p>Las diversas acepciones de tecnología.</p> <p>Las técnicas de diseño y construcción como objeto de estudio de la tecnología.</p> <p>La tecnología en el diseño, la construcción y el uso de transportes marítimos:</p> <ul style="list-style-type: none"> <li>• Las funciones técnicas del transporte marítimo.</li> <li>• Los recursos naturales como fuentes de insumos en la construcción de embarcaciones.</li> </ul> <p>Los aspectos a considerar en el diseño y la construcción de transportes marítimos: funcionales, estéticos y de confort para la satisfacción de necesidades de uso.</p>	<ul style="list-style-type: none"> <li>• Tecnología.</li> <li>• Técnica.</li> </ul>	<p>Organizar una <i>lluvia de ideas</i> en grupo sobre el significado de la tecnología y de acuerdo con los saberes previos de los alumnos.</p> <p>Realizar una <i>investigación documental</i>, por equipos, acerca del concepto de tecnología. Presentar un reporte escrito. Proponer el trabajo por equipos para identificar y caracterizar problemas técnicos del énfasis de campo. Sugerir alternativas de solución mediante el trabajo colaborativo.</p> <p>Realizar una tabla que muestre los diferentes tipos de embarcaciones con su función.</p> <p>Proponer la construcción, por equipos, del modelo de una embarcación. Analizar el proceso para la toma de acuerdos, la definición y ejecución de las acciones, la división de tareas, el uso de argumentos y las discusiones, la creación de medios y el alcance de los fines.</p>
<p><b>EL PAPEL DE LA TECNOLOGÍA EN LA SOCIEDAD</b></p> <p>La tecnología para la satisfacción de necesidades e intereses sociales y para la mejora de procesos y productos.</p> <p>La satisfacción de necesidades e intereses por medio de la construcción y el uso de transportes marítimos.</p>	<ul style="list-style-type: none"> <li>• Tecnología.</li> <li>• Técnica.</li> <li>• Necesidades e intereses sociales.</li> </ul>	<p>Realizar el <i>análisis sistémico</i> de una embarcación, considerando el contexto social y ambiental en que se crearon, las funciones que se conservan, se delegan o cambian, y sus procesos de mejora.</p> <p>Trabajar en equipo para ubicar los requerimientos del diseño y de la construcción de una embarcación, a partir de un juego de roles donde se definen las características técnicas en función de las necesidades del usuario.</p>
<p><b>LA RESOLUCIÓN DE PROBLEMAS TÉCNICOS Y EL TRABAJO POR PROYECTOS EN LOS PROCESOS PRODUCTIVOS</b></p> <p>La tecnología y sus métodos de trabajo:</p> <ul style="list-style-type: none"> <li>• El trabajo por proyectos.</li> <li>• La resolución de problemas.</li> </ul> <p>La resolución de problemas técnicos en los procesos técnicos de diseño, navegación y mantenimiento de transporte marino.</p> <p>El proyecto de producción artesanal.</p>	<ul style="list-style-type: none"> <li>• Resolución de problemas.</li> <li>• Proyecto técnico.</li> <li>• Procesos productivos.</li> </ul>	<p>Realizar un mapa conceptual, o diagrama, de los métodos de trabajo de la tecnología.</p> <p>Identificar y elaborar un listado con diversos problemas técnicos en los ámbitos familiar, escolar y comunitario. Analizar y describir cómo se resolvieron, y el papel de la técnica en este proceso.</p> <p>Identificar y caracterizar un problema técnico del énfasis de campo, y proponer alternativas para su resolución; por ejemplo, el desarrollo de técnicas para lograr una navegación más eficiente.</p> <p>Plantear y desarrollar el <i>proyecto</i> de producción artesanal.</p>



## BLOQUE II. MEDIOS TÉCNICOS

En este bloque se aborda el análisis y la operación de herramientas, máquinas e instrumentos. Se promueve la reflexión en el análisis funcional y la delegación de funciones corporales a las herramientas, como proceso y fundamento del cambio técnico; se pretende que las actividades que realicen los alumnos permitan una construcción conceptual que facilite su comprensión de los procesos de creación técnica, desde las herramientas más simples hasta las máquinas y los procesos de mayor complejidad.

El estudio de las herramientas se realiza a partir de las tareas en las que se emplean, de los materiales que se procesan y de los gestos técnicos requeridos. Para el análisis de las máquinas se recomienda identificar sus componentes: el motor, la transmisión del movimiento, el operador y las acciones de control, así como la transformación de los insumos en productos. En este bloque también se promueve el reconocimiento de los medios técnicos como una construcción social, cultural e histórica, y una forma de interacción de los seres humanos con el entorno natural.

### PROPÓSITOS

1. Reconocer la delegación de funciones como una forma de extender las capacidades humanas mediante la creación y el uso de herramientas y máquinas.
2. Utilizar herramientas, máquinas e instrumentos en diversos procesos técnicos.
3. Reconocer la construcción de herramientas, máquinas e instrumentos como proceso social, histórico y cultural.

### APRENDIZAJES ESPERADOS

- Identifican la función de las herramientas, las máquinas y los instrumentos en el desarrollo de procesos técnicos.
- Emplean herramientas, máquinas e instrumentos como extensión de las capacidades humanas, e identifican las funciones delegadas en ellas.
- Comparan los cambios y las adaptaciones de las herramientas, las máquinas y los instrumentos en diferentes contextos culturales, sociales e históricos.
- Utilizan las herramientas, las máquinas y los instrumentos en la solución de problemas técnicos.

#### TEMAS Y SUBTEMAS

#### CONCEPTOS RELACIONADOS

#### SUGERENCIAS DIDÁCTICAS

### 2. MEDIOS TÉCNICOS

#### HERRAMIENTAS, MÁQUINAS E INSTRUMENTOS COMO EXTENSIÓN DE LAS CAPACIDADES HUMANAS

Los procesos de creación de herramientas y máquinas según sus funciones en las sociedades antiguas y sus procesos de cambio: las acciones y los gestos técnicos empleados.

Las herramientas, las máquinas y los instrumentos que se usan, y su función en las técnicas de navegación y mantenimiento: la delegación de funciones.

- Herramientas.
- Máquinas.
- Instrumentos.
- Delegación de funciones.
- Gesto técnico.
- Sistema ser humano-producto.

Realizar un análisis en grupo acerca de la creación de herramientas en las sociedades antiguas y su función. Dibujar las primeras herramientas que utilizaron las civilizaciones antiguas.

Llevar a clase una herramienta antigua; hacer una *demonstración* de las funciones delegadas en ésta, las acciones humanas empleadas y destacar el cambio en el gesto técnico en su uso respecto a herramientas actuales. Comentar por qué son una extensión de las capacidades humanas.

Realizar un *análisis* estructural de una herramienta, una máquina o un instrumento que se usa en los procesos técnicos del énfasis de campo; se sugieren redes, anzuelos, trampas, anclas o motores marinos. Propiciar la reflexión sobre su utilización como extensión de las capacidades humanas y demostrar los gestos técnicos que se emplean.

#### HERRAMIENTAS, MÁQUINAS E INSTRUMENTOS: SUS FUNCIONES Y SU MANTENIMIENTO

Los componentes de una máquina: fuente de energía, motor, transmisión, actuador, sistemas de regulación y control.

- Máquinas.
- Herramientas.
- Instrumentos.
- Delegación de funciones.
- Sistema ser humano-máquina.
- Mantenimiento preventivo y correctivo.

Elaborar un catálogo que incluya las herramientas, las máquinas y los instrumentos (tornillos de banco, extractores, limpiadores de bujías, micrómetros, pinzas, taladros, tacómetros, flexómetros, remachadoras, máquinas de soldar, motores, ecosondas, radares, GPS, cronómetros, barómetros, espejos de señales, lámparas, compás de gobierno y de marcaciones, sextantes y correderas, entre otros) que se emplean en el énfasis de campo de acuerdo con sus características técnicas y uso.

Hacer el dibujo de una máquina que se utiliza en el laboratorio de tecnología de diseño y transporte marítimo. Identificar sus componentes y funciones, destacando las funciones de regulación y control que se delegan en ellas.

TEMAS Y SUBTEMAS	CONCEPTOS RELACIONADOS	SUGERENCIAS DIDÁCTICAS
<p>Los tipos de herramientas y máquinas que se emplean en los procesos técnicos de diseño y transporte naval:</p> <ul style="list-style-type: none"> <li>• Definición conceptual.</li> <li>• Morfología.</li> <li>• Función.</li> </ul> <p>El trabajo manual y mecanizado en el diseño, la construcción y el mantenimiento de equipos marítimos.</p> <p>El mantenimiento preventivo y correctivo de herramientas y máquinas que se utilizan en el laboratorio de tecnología de diseño y transporte marítimo.</p>		<p><i>Demostración</i> del uso de medidores digitales. Ubicar las funciones delegadas en este tipo de instrumentos y definir sus funciones.</p> <p>Emplear instrumentos para la medición de profundidad, contenido de oxígeno, temperatura y salinidad utilizando medidores digitales o aparatos de medición análogos. Presentar los resultados observados en una tabla.</p> <p>Realizar un <i>análisis sistémico del cambio técnico</i> de una herramienta o máquina que se usa en el diseño y transporte marítimo; se sugiere una brújula.</p> <p>Proponer un cronograma para el mantenimiento preventivo de las herramientas, las máquinas y los instrumentos que se emplean en el laboratorio de tecnología de diseño y transporte marítimo, y realizar un inventario.</p>
<p><b>LAS ACCIONES TÉCNICAS EN LOS PROCESOS ARTESANALES</b></p> <p>Los procesos artesanales:</p> <ul style="list-style-type: none"> <li>• La planificación del proceso técnico.</li> <li>• El empleo de herramientas y máquinas, y la intervención del ser humano en todas las fases del proceso técnico y sus productos.</li> <li>• Las acciones de regulación y control en el uso de herramientas y máquinas.</li> </ul>	<ul style="list-style-type: none"> <li>• Proceso técnico artesanal.</li> <li>• Sistema ser humano-producto.</li> <li>• Sistema ser humano-máquina.</li> <li>• Acciones estratégicas.</li> <li>• Acciones instrumentales.</li> <li>• Acciones de regulación y control.</li> </ul>	<p><i>Investigar</i> qué es un proceso técnico artesanal, cuáles son sus fases y cuáles las acciones humanas involucradas.</p> <p>Realizar el <i>análisis estructural</i> de un motor fuera de borda. Presentar los resultados en plenaria.</p> <p>Representar gráficamente las fases de intervención humana en el desarrollo de procesos artesanales de navegación; se sugiere la navegación costera de pequeñas embarcaciones.</p> <p>Ilustrar, mediante un diagrama, las fases para la reparación de un motor fuera de borda.</p> <p>Llevar a cabo un proceso de mantenimiento de un motor fuera de borda; se sugiere el desarrollo de procesos de lubricación y limpieza. Identificar, en el proceso, las acciones estratégicas, instrumentales y de control puestas en práctica.</p>
<p><b>CONOCIMIENTO, USO Y MANEJO DE LAS HERRAMIENTAS, LAS MÁQUINAS Y LOS INSTRUMENTOS EN LOS PROCESOS ARTESANALES</b></p> <p>Los conocimientos para el manejo de herramientas y máquinas en los procesos técnicos.</p> <p>Descripción de las acciones estratégicas e instrumentales en los procesos técnicos de navegación:</p> <ul style="list-style-type: none"> <li>• La toma de decisiones para definir tiempos, velocidad, distancia y profundidad.</li> <li>• Los gestos técnicos en el manejo de embarcaciones.</li> </ul>	<ul style="list-style-type: none"> <li>• Herramientas.</li> <li>• Máquinas.</li> <li>• Instrumentos.</li> <li>• Acciones estratégicas.</li> <li>• Acciones instrumentales.</li> <li>• Acciones de regulación y control.</li> </ul>	<p><i>Demostrar</i> la utilización de herramientas y máquinas del laboratorio de tecnología de diseño y transporte marítimo. Utilizar, de manera adecuada, las herramientas y máquinas en el desarrollo de un proceso técnico. Propiciar la comprensión del concepto de gesto y acciones técnicas que se emplean.</p> <p>Aplicar sus conocimientos y practicar la operación de herramientas y máquinas que estén disponibles en el laboratorio de tecnología; se sugiere hacer un plano con las distribuciones de un espacio habitacional utilizando las herramientas tradicionales para su ejecución.</p> <p>Realizar un análisis en grupo sobre las funciones delegadas en las nuevas herramientas y máquinas; se sugiere hacer un estudio de caso acerca de la medición del tiempo, desde las observaciones astronómicas, el uso de clepsidras o relojes de agua, los relojes de arena y cuadrantes solares, hasta el uso de relojes modernos.</p> <p>Llevar a cabo un <i>demostración</i> de la función y las habilidades requeridas para el manejo de máquinas de soldar, limpiadores y extractores.</p>

TEMAS Y SUBTEMAS	CONCEPTOS RELACIONADOS	SUGERENCIAS DIDÁCTICAS
<p><b>APLICACIONES DE LAS HERRAMIENTAS Y MÁQUINAS A NUEVOS PROCESOS SEGÚN EL CONTEXTO</b></p> <p>El origen y la adecuación de herramientas y máquinas que se emplean en transportes marítimos: el motor.</p> <p>El cambio técnico en herramientas, máquinas e instrumentos que se utilizan en la navegación.</p>	<ul style="list-style-type: none"> <li>• Herramientas.</li> <li>• Máquinas.</li> <li>• Cambio técnico.</li> <li>• Flexibilidad interpretativa.</li> </ul>	<p>Realizar una <i>investigación documental</i> acerca de la historia del motor y sus primeras aplicaciones. Presentar los resultados mediante una línea de tiempo o la elaboración de un periódico mural. Identificar cómo ha evolucionado su estructura, función y uso.</p> <p>Indagar sobre sistemas de posicionamiento que se empleaban en épocas anteriores y cuáles se usan en la actualidad en actividades marítimas. Comentar en grupo en qué otros campos tecnológicos se utilizan, y elaborar un listado con su caracterización.</p> <p>Efectuar un <i>análisis sistémico</i> de algún instrumento, herramienta o máquina que se utilice en el énfasis de campo. Explorar en qué otros campos se usa y comparar su estructura en diferentes contextos y culturas; se sugiere el motor.</p>
<p><b>HERRAMIENTAS, MÁQUINAS E INSTRUMENTOS EN LA RESOLUCIÓN DE PROBLEMAS TÉCNICOS, Y EL TRABAJO POR PROYECTOS EN LOS PROCESOS PRODUCTIVOS</b></p> <p>Historias del cambio en las técnicas, herramientas y máquinas que se emplean en la construcción de embarcaciones y su relación con el cambio histórico, social y medio ambiental.</p> <p>El trabajo por proyectos en el diseño y transporte marítimo: selección y uso de herramientas y máquinas para el desarrollo del proyecto.</p>	<ul style="list-style-type: none"> <li>• Herramientas.</li> <li>• Máquinas.</li> <li>• Instrumentos.</li> <li>• Resolución de problemas.</li> <li>• Proyecto técnico</li> <li>• Procesos productivos.</li> </ul>	<p>Realizar una <i>investigación documental</i> acerca de la construcción de embarcaciones en diferentes épocas de la historia; ubicar qué usos se le daba a los espacios, cuál era su estructura, y qué tipo de materiales, herramientas, máquinas y técnicas de construcción usaban. Presentar un reporte por escrito e ilustrar con recortes o fotografías.</p> <p>Proponer la identificación, caracterización y <i>resolución de un problema</i> técnico que incluya el uso de herramientas o máquinas en el diseño o la construcción de transporte marítimo, o en un proceso de mantenimiento de equipo marítimo: bombas de agua, generadores, acuamotos, motores marinos, lanchas.</p> <p>Plantear y desarrollar el <i>proyecto</i> de producción artesanal a partir de un proceso productivo del diseño y transporte marítimo, para satisfacer una necesidad o un interés de la vida cotidiana.</p>

### BLOQUE III. TRANSFORMACIÓN DE MATERIALES Y ENERGÍA

En este bloque se retoman y articulan los contenidos de los bloques I y II para analizar los materiales desde dos perspectivas: la primera considera el origen, las características y la clasificación de los materiales, y destaca la relación de sus características con la función que cumplen; la segunda propone el estudio de los materiales, tanto naturales como sintéticos.

Se propone el análisis de las características funcionales de los productos desarrollados en un campo tecnológico y su relación con los materiales con los que se elaboraron, y su importancia en diversos procesos productivos. Asimismo, se revisan las implicaciones en el entorno por la extracción, el uso y la transformación de materiales y energía, y la manera de prever riesgos ambientales.

La energía se analiza a partir de su transformación para la generación de la fuerza, el movimiento y el calor que posibilitan el funcionamiento de los procesos o la elaboración de productos, por lo que será necesario identificar las fuentes y los tipos de energía, así como los mecanismos para su conversión y su relación con los motores. También es necesario abordar el uso de la energía en los procesos técnicos, sobre todo en el empleo y el efecto del calor, además de otras formas de energía para la transformación de diversos materiales.

#### PROPÓSITOS

1. Distinguir el origen, la diversidad y las posibles transformaciones de los materiales según la finalidad.
2. Clasificar los materiales de acuerdo con sus características y su función en diversos procesos técnicos.
3. Identificar el uso de los materiales y la energía en los procesos técnicos.
4. Prever los posibles efectos derivados del uso y de la transformación de materiales y energía en la naturaleza y la sociedad.

#### APRENDIZAJES ESPERADOS

- Identifican los materiales de acuerdo con su origen y aplicación en los procesos técnicos.
- Distinguen la función de los materiales y la energía en los procesos técnicos.
- Valoran y toman decisiones referentes al uso adecuado de materiales y energía en la operación de sistemas técnicos para minimizar el impacto ambiental.
- Emplean herramientas y máquinas para transformar y aprovechar, de manera eficiente, los materiales y la energía en la resolución de problemas técnicos.

#### TEMAS Y SUBTEMAS

#### CONCEPTOS RELACIONADOS

#### SUGERENCIAS DIDÁCTICAS

### 3. TRANSFORMACIÓN DE MATERIALES Y ENERGÍA

#### 3.1. MATERIALES

<p><b>ORIGEN, CARACTERÍSTICAS Y CLASIFICACIÓN DE LOS MATERIALES</b></p> <p>Los materiales como insumos en los procesos y productos técnicos.</p> <p>Los materiales utilizados en el diseño y la construcción de transportes marítimos.</p> <p>La función de los materiales en los procesos técnicos de mantenimiento de equipos marítimos.</p> <p>Los materiales de que están hechas las herramientas y máquinas, y su relación con los materiales o procesos en que actúan.</p>	<ul style="list-style-type: none"> <li>• Materiales naturales y sintéticos.</li> <li>• Propiedades físicas y químicas.</li> <li>• Propiedades técnicas.</li> <li>• Insumos.</li> </ul>	<p>Elaborar una tabla que muestre la relación de los materiales con que están hechos los objetos del hogar y comparar el mismo objeto realizado de un material distinto.</p> <p>Realizar una exposición de materiales que se han usado en la construcción de transportes marítimos en diferentes momentos históricos: madera, fibras, cortezas, hierro, acero, resinas, ferrocemento, hormigón, aluminio, madera laminada, plásticos, fibra de carbono y fibra de vidrio, entre otros.</p> <p>Ilustrar los materiales que se emplean en las diferentes partes de un transporte marítimo, según su tipo: en cascos, mástiles, velas, cubiertas, proa, popa, anclas, hélices, aparejos, acabados, etcétera, y con base en ello, clasificarlos de acuerdo con sus características técnicas y usos.</p> <p>Realizar una <i>investigación documental</i> sobre la fabricación del ferrocemento y su uso en los procesos técnicos de mantenimiento y productos del diseño y transporte marítimo.</p> <p>Hacer una <i>demonstración</i> y un análisis de los diferentes metales (acero, aluminio y nuevas aleaciones) que forman parte de los instrumentos, soportes y actuadores que se utilizan en los instrumentos, las herramientas y máquinas empleadas en los procesos técnicos de mantenimiento de equipo marítimo.</p>
<p><b>Uso, PROCESAMIENTO Y APLICACIONES DE LOS MATERIALES NATURALES Y SINTÉTICOS</b></p> <p>Los materiales: origen y propiedades técnicas para la satisfacción de necesidades de uso.</p>	<ul style="list-style-type: none"> <li>• Materiales: naturales y sintéticos.</li> <li>• Proceso técnico.</li> </ul>	<p>Realizar un análisis comparado de las características técnicas de los materiales que se emplean en la construcción de embarcaciones; se sugieren los barcos construidos con madera y fibra de vidrio. Comentar en grupo sus ventajas y desventajas.</p> <p>Hacer una cronología de los materiales que históricamente se han utilizado en la construcción de embarcaciones. Presentar un reporte ilustrado.</p>

TEMAS Y SUBTEMAS	CONCEPTOS RELACIONADOS	SUGERENCIAS DIDÁCTICAS
<p>Los nuevos materiales y sus aplicaciones en los procesos de diseño y construcción de transporte marítimo.</p> <p>Historia del cambio técnico en los materiales naturales y artificiales que se usan en el diseño y la construcción de transporte marítimo.</p>		<p>Probar y analizar, en el laboratorio de tecnología, las características técnicas de algunos materiales: madera, acero, aluminio y fibra de vidrio. Anotar los aspectos observados en una ficha técnica.</p> <p>Emplear nuevos materiales en los procesos técnicos de mantenimiento de equipo marítimo.</p>
<p><b>PREVISIÓN DEL IMPACTO AMBIENTAL DERIVADO DE LA EXTRACCIÓN, DEL USO Y PROCESAMIENTO DE LOS MATERIALES</b></p> <p>Los problemas generados en los ecosistemas por la extracción, el uso y procesamiento de los materiales que se usan en el diseño y la construcción de transportes marítimos.</p> <p>La previsión de impactos ambientales a partir de nuevas técnicas en el mantenimiento de equipos marítimos.</p>	<ul style="list-style-type: none"> <li>• Materiales.</li> <li>• Desecho.</li> <li>• Impacto ambiental.</li> <li>• Resultados esperados e inesperados.</li> <li>• Procesos técnicos.</li> </ul>	<p><i>Investigar</i> las actividades de la minería y la siderurgia, así como sus impactos ambientales y qué uso se le da a estos insumos en la construcción de embarcaciones. Presentar un informe ilustrado.</p> <p>Reflexionar en grupo sobre el impacto del uso de madera en la construcción de embarcaciones y su relación con la deforestación de los bosques. Debatar un <i>dilema moral</i> al respecto.</p> <p>Indagar los resultados esperados e inesperados debido al uso de ácido clorhídrico en los procesos de limpieza de hélices.</p> <p>Elaborar un diagrama de los insumos que se usan y los residuos generados en un proceso de mantenimiento de equipos marítimos, mediante la representación de una caja negra. Proponer nuevas prácticas para el procesamiento eficiente en la reducción de residuos; por ejemplo, el uso eficaz de lubricantes.</p>
<b>3.2. ENERGÍA</b>		
<p><b>FUENTES Y TIPOS DE ENERGÍA Y SU TRANSFORMACIÓN</b></p> <p>Los tipos y fuentes de energía que se emplean en los procesos técnicos de diseño, construcción y mantenimiento de equipo marítimo.</p> <p>Los tipos de energía que se utilizan en la operación y el funcionamiento de herramientas y máquinas.</p>	<ul style="list-style-type: none"> <li>• Fuentes de energía.</li> <li>• Tipos de energía.</li> <li>• Transformación de energía.</li> <li>• Proceso técnico.</li> </ul>	<p>Realizar un cuadro sinóptico con los tipos de energía que se utilizan en las actividades del hogar.</p> <p>Hacer observaciones de campo para el reconocimiento de diferentes fuentes de energía y su uso en los procesos técnicos: de luz, fuerza del viento, calor, flujo de agua, la fuerza humana, la tracción animal y los combustibles de origen orgánico.</p> <p>Analizar en grupo la delegación de funciones en el uso de la energía en los procesos de navegación: de los barcos impulsados por remos al uso del barco de vapor.</p> <p>Realizar una <i>lluvia de ideas</i> sobre los diferentes medios de transporte. Señalar el tipo o los tipos de energía con que se impulsan (química, eléctrica, solar, calorífica y electromagnética, entre otras.)</p> <p>Caracterizar las diferentes fuentes de energía que se utilizan en los transportes marítimos: solar, eólica, mecánica y cinética, entre otras.</p> <p><i>Investigar</i> el uso de la energía nuclear en los navíos militares.</p>
<p><b>FUNCIONES DE LA ENERGÍA EN LOS PROCESOS TÉCNICOS Y SU TRANSFORMACIÓN</b></p> <p>La energía en las actividades cotidianas: fuentes de energía y su función en los procesos técnicos.</p>	<ul style="list-style-type: none"> <li>• Tipos de energía.</li> <li>• Insumos.</li> <li>• Procesos técnicos.</li> <li>• Conversor de energía.</li> </ul>	<p>Realizar un listado de los diferentes tipos de energía que se emplean en los procesos de navegación: costera, estima, loxodrómica, ortodrómica, astronómica y electrónica.</p> <p>Realizar una <i>demonstración</i> de procesos de conversión de energía: el caso de los motores de combustión interna.</p> <p>Visitar la página de la Comisión Federal de Electricidad (<a href="http://www.cfe.gob.mx">www.cfe.gob.mx</a>). Presentar un reporte de la energía en México: hidroeléctricas, carboeléctricas, turbogas, nucleoelectrica, geotermoeléctrica y eoloelectrica, entre otras.</p>

TEMAS Y SUBTEMAS	CONCEPTOS RELACIONADOS	SUGERENCIAS DIDÁCTICAS
<p>Los tipos de energía que se usan en los procesos técnicos para activación de mecanismos en los procesos de navegación.</p>		<p>Realizar un recorrido de campo para identificar fuentes y tipos de energía. Hacer una representación gráfica al respecto. Analizar el uso de la energía y su transformación en distintas actividades en la comunidad:</p> <ul style="list-style-type: none"> <li>• El transporte.</li> <li>• La iluminación.</li> <li>• Los aparatos electrodomésticos.</li> <li>• Las máquinas.</li> </ul> <p>Llevar a cabo un estudio de caso del barco de vapor. Analizar el tipo de energía que se emplea y sus procesos de transformación; representar gráficamente el proceso.</p>
<p><b>PREVISIÓN DEL IMPACTO AMBIENTAL DERIVADO DEL USO DE LA ENERGÍA</b></p> <p>Los problemas en los ecosistemas derivados de la generación, conversión y uso de la energía.</p> <p>Las nuevas fuentes de energía: solar y eólica.</p> <p>El uso eficiente de la energía en los procesos técnicos de navegación y mantenimiento.</p>	<ul style="list-style-type: none"> <li>• Proceso técnico.</li> <li>• Impacto ambiental.</li> <li>• Conversor de energía.</li> </ul>	<p><i>Investigar</i> sobre fuentes alternativas para la generación de energía y hacer un análisis comparado acerca de su eficiencia; se sugiere energía solar y eólica. Presentar un reporte por escrito con los resultados.</p> <p>Proponer estrategias para reducir el consumo de energía eléctrica en el hogar y la escuela. Presentar sus propuestas mediante la elaboración de carteles.</p> <p>Realizar un <i>análisis sistémico</i> de los generadores de viento; se sugiere la utilización de un generador eólico a escala. Analizar, en el proceso, la importancia del uso de energías alternativas para la ejecución de procesos técnicos con base en el desarrollo sustentable.</p> <p>Sugerir estrategias para el uso eficiente de combustible en procesos técnicos de navegación o mantenimiento de equipo marítimo.</p>
<p><b>LOS MATERIALES Y LA ENERGÍA EN LA RESOLUCIÓN DE PROBLEMAS TÉCNICOS, Y EL TRABAJO POR PROYECTOS EN LOS PROCESOS PRODUCTIVOS</b></p> <p>La selección de materiales y energía para el desarrollo del proyecto: uso eficiente y pertinente en los procesos técnicos del diseño y transporte marítimo, según los temas desarrollados en el bloque.</p> <p>El trabajo por proyectos en el diseño y transporte marítimo.</p>	<ul style="list-style-type: none"> <li>• Resolución de problemas.</li> <li>• Proyecto técnico.</li> <li>• Procesos productivos.</li> </ul>	<p>Justificar la selección de los materiales y los recursos energéticos para el <i>proyecto</i> de producción artesanal, en función de lo que se analizó en el bloque.</p> <p>Definir el presupuesto para el desarrollo del <i>proyecto</i> de producción artesanal de diseño y transporte marítimo:</p> <ul style="list-style-type: none"> <li>• Costo de insumos.</li> <li>• Herramientas, máquinas e instrumentos para el desarrollo del proceso técnico.</li> <li>• Mano de obra (energía).</li> </ul> <p>Indagar acerca de: ¿cuáles son las medidas para el ahorro de energía en el hogar? y ¿cuáles son las ventajas y los inconvenientes del ahorro de energía? Proponer alternativas de solución para el ahorro energético en el hogar o la escuela.</p> <p>Desarrollar el <i>proyecto</i> de producción artesanal de diseño y transporte marítimo.</p>

## BLOQUE IV. COMUNICACIÓN Y REPRESENTACIÓN TÉCNICA

En este bloque se analiza la importancia del lenguaje y de la representación en las creaciones y los procesos técnicos como medio para comunicar alternativas de solución. Se resalta el estudio del lenguaje y de la representación desde una perspectiva histórica, y su función para el registro y la transmisión de la información que incluye diversas formas, como: los objetos a escala, el dibujo, el diagrama y el manual, entre otros.

Asimismo, se destaca la función de la representación técnica en el registro de los saberes, en la generación de la información y de su transferencia en los contextos de reproducción de las técnicas, del diseño y uso de los productos.

### PROPÓSITOS

1. Reconocer la importancia de la representación para comunicar información técnica.
2. Analizar diferentes lenguajes y formas de representación del conocimiento técnico.
3. Elaborar y utilizar croquis, diagramas, bocetos, dibujos, manuales, planos, modelos, esquemas y símbolos, entre otros, como formas de registro.

### APRENDIZAJES ESPERADOS

- Reconocen la importancia de la comunicación en los procesos técnicos.
- Comparan las formas de representación técnica en diferentes momentos históricos.
- Emplean diferentes formas de representación técnica para el registro y la transferencia de la información.
- Utilizan distintos lenguajes y formas de representación en la resolución de problemas técnicos.

#### TEMAS Y SUBTEMAS

#### CONCEPTOS RELACIONADOS

#### SUGERENCIAS DIDÁCTICAS

### 4. COMUNICACIÓN Y REPRESENTACIÓN TÉCNICA

#### LA IMPORTANCIA DE LA COMUNICACIÓN TÉCNICA

La importancia de la comunicación en los procesos de diseño de transportes marítimos.

Los medios de comunicación técnica:

- Oral.
- Gestual.
- Escrita.
- Gráfica.
- Señales.

- Comunicación técnica.
- Lenguaje técnico.
- Códigos técnicos.

*Investigar* el uso de la representación técnica en el diseño; consultar la obra de Leonardo da Vinci, seleccionar un diseño de su creación y comunicar los resultados.

Representar gráficamente diferentes tipos de transportes marítimos: barcos mercantes, buques (portacontenedores, graneleros, buque tanque, buque frigorífico, transbordadores o ferry, entre otros), cruceros, barcasas, yates y otros vehículos recreacionales, etcétera. Identificar qué tipo de necesidades o intereses satisface cada uno.

Comunicar un mismo mensaje empleando diferentes medios de comunicación técnica. Analizar en grupo la importancia de la comunicación para el desarrollo de los procesos técnicos del énfasis de campo.

Realizar el *análisis estructural* de un transporte marítimo. Representar gráficamente cada una de sus partes y comunicar los resultados.

Hacer una *demonstración* del uso y de la importancia de cartas náuticas.

#### LA REPRESENTACIÓN TÉCNICA A LO LARGO DE LA HISTORIA

Los medios de representación y comunicación técnica en diferentes culturas y tiempos.

Las funciones de la representación técnica:

- Para la transmisión de los conocimientos técnicos.
- Para la reproducción de técnicas y procesos.
- Para dar a conocer la operación de los productos.
- Para el diseño y la proyección de procesos y productos.

La representación gráfica en el diseño: geometría plana y proyección ortogonal e isométrica.

- Representación técnica.
- Información técnica.

Realizar una *investigación documental* acerca de la utilidad de la representación técnica en las civilizaciones antiguas. Con base en los resultados elaborar un periódico mural con las diversas representaciones que se han empleado en diferentes culturas y épocas, desde la antigüedad hasta la actualidad.

Reproducir una carta náutica como forma de representación técnica para la navegación.

Hacer un cuadro comparado con los diferentes medios de representación que se utilizan en el énfasis de campo de diseño y transporte marino: cartas náuticas o mapas de navegación, diagramas, esquemas, gráficas, manuales, proyecciones y modelaciones, entre otros.

Realizar proyecciones ortogonales de piezas empleadas en los procesos de mantenimiento de equipo marítimo.

TEMAS Y SUBTEMAS	CONCEPTOS RELACIONADOS	SUGERENCIAS DIDÁCTICAS
<p><b>LINGÜAJES Y REPRESENTACIÓN TÉCNICA</b></p> <p>El uso de lenguajes en la representación y comunicación técnica.</p> <p>Los lenguajes y códigos que se emplean en los procesos de diseño, construcción, reparación y navegación marítima.</p>	<ul style="list-style-type: none"> <li>• Comunicación técnica.</li> <li>• Lenguaje técnico.</li> <li>• Códigos técnicos.</li> </ul>	<p>Realizar el análisis en grupo de una carta náutica. Identificar cada uno de los componentes que se representan: líneas costeras, líneas de bajamar, accidentes terrestres visibles desde el mar y faros, entre otros.</p> <p>Representar los símbolos que se utilizaron en procesos de navegación y definir su significado; por ejemplo: símbolos de fondeadero, aduana, cabrestante, lugares de amarre, puertos deportivos, clubes náuticos, buceadores, aparcamientos, aguas navegables, arrecifes y marcas cardinales, entre otros.</p> <p>Usar el lenguaje propio del énfasis de campo y ponerlo en práctica en un proceso técnico de mantenimiento o reparación de equipo marítimo: desmontaje, limpieza, pulido, empernado, enmaestrado, biselado, enchapado, babor, estribor, línea de flotación, montaje, transporte y mantenimiento, entre otros.</p> <p>Comentar en grupo cómo se realizaban los procesos de navegación antes de la existencia de las cartas náuticas. Se sugiere complementar la actividad con la proyección de un video o documental.</p>
<p><b>EL LENGUAJE Y LA REPRESENTACIÓN TÉCNICA EN LA RESOLUCIÓN DE PROBLEMAS TÉCNICOS, Y EL TRABAJO POR PROYECTOS EN LOS PROCESOS PRODUCTIVOS</b></p> <p>Los conocimientos y la información técnica como insumos para la resolución de problemas.</p> <p>La representación técnica como medio para la reproducción de procesos y el uso de productos en los procesos técnicos de diseño y transporte marítimo.</p> <p>El trabajo por proyectos en los procesos técnicos del diseño y transporte marítimo.</p>	<ul style="list-style-type: none"> <li>• Comunicación técnica.</li> <li>• Representación técnica.</li> <li>• Resolución de problemas.</li> <li>• Proyecto técnico.</li> <li>• Procesos productivos.</li> </ul>	<p>Identificar y caracterizar un problema técnico del énfasis de campo de diseño y transporte marítimo. Sugerir alternativas para su resolución.</p> <p>Proponer la integración de contenidos para el desarrollo del <i>proyecto</i> de producción artesanal de diseño y transporte marítimo.</p> <p>Llevar manuales de navegación al laboratorio de tecnología. Comentar en grupo los lenguajes que se emplean.</p> <p>Evaluar en grupo la planeación del <i>proyecto</i>, orientada a la mejora progresiva de su pertinencia. Asumir con los alumnos una actitud crítica y autocrítica.</p>



## BLOQUE V. PROYECTO DE PRODUCCIÓN ARTESANAL

En este bloque se introduce al trabajo con proyectos y se pretende el reconocimiento de sus diferentes fases, así como la identificación de problemas técnicos, ya sea para hacer más eficiente un proceso, o crear un producto; se definirán las acciones a realizar; las herramientas, los materiales y la energía que se emplearán, además la representación del proceso y su ejecución. El proyecto deberá destacar los procesos productivos artesanales, donde el técnico tiene el conocimiento, interviene y controla todas las fases del proceso.

El proyecto representa una oportunidad para promover la creatividad e iniciativa de los alumnos, por lo que se sugiere que éste se relacione con su contexto, sus intereses y necesidades. Se propone la reproducción de un proceso técnico que integre los contenidos de los bloques anteriores, que dé solución a un problema técnico y sea de interés para la comunidad donde se ubica la escuela.

### PROPÓSITOS

1. Identificar las fases, características y finalidades de un proyecto de producción artesanal orientado a la satisfacción de necesidades e intereses.
2. Planificar los insumos y medios técnicos para la ejecución del proyecto.
3. Representar gráficamente el proyecto de producción artesanal y el proceso a seguir para llevarlo a cabo.
4. Elaborar un producto o desarrollar un proceso técnico cercano a su vida cotidiana como parte del proyecto de producción artesanal.
5. Evaluar el proyecto de producción artesanal y comunicar los resultados.

### APRENDIZAJES ESPERADOS

- Definen los propósitos y describen las fases de un proyecto de producción artesanal.
- Ejecutan el proyecto de producción artesanal para la satisfacción de necesidades o intereses.
- Evalúan el proyecto de producción artesanal para proponer mejoras.

#### TEMAS Y SUBTEMAS

#### CONCEPTOS RELACIONADOS

#### SUGERENCIAS DIDÁCTICAS

### 5. PROYECTO DE PRODUCCIÓN ARTESANAL

#### 5.1. EL PROYECTO COMO ESTRATEGIA DE TRABAJO EN TECNOLOGÍA

##### PROCESOS PRODUCTIVOS ARTESANALES

Características de un proceso productivo artesanal:

- El sistema técnico persona-producto.
- La intervención del ser humano en cada fase del proceso.

- Procesos productivos.
- Procesos artesanales.

Llevar a cabo una *visita* a un taller de la comunidad para observar un proceso de producción artesanal. Identificar la participación humana en cada fase del proceso; se sugiere realizar un reporte.

Representar gráficamente un proceso técnico de carácter artesanal; incorporar el sistema técnico persona-producto y la intervención del ser humano en cada fase del proceso.

##### LOS PROYECTOS EN TECNOLOGÍA

El proyecto de producción artesanal de diseño y transporte marítimo.

- Proyecto técnico.
- Alternativas de solución.

Conocer los propósitos y las fases de un *proyecto* de producción artesanal para ejecutarlo como alternativa de solución en la satisfacción de necesidades e intereses.

Identificar y caracterizar problemas técnicos relacionados con el énfasis de campo, como punto de partida para el desarrollo del *proyecto*.

Desarrollar el *proyecto* de producción artesanal de diseño y transporte marítimo.

Elaborar un cronograma de acciones para la ejecución y el seguimiento del *proyecto*.

Realizar el registro en un diario de acciones.

#### 5.2. EL PROYECTO DE PRODUCCIÓN ARTESANAL

##### ACERCAMIENTO AL TRABAJO POR PROYECTOS: FASES DEL PROYECTO DE PRODUCCIÓN ARTESANAL

Las fases del proyecto de diseño y transporte marítimo.

- Procesos productivos.
- Fases del proyecto técnico.

Ejecutar el *proyecto* de producción artesanal de diseño y transporte marítimo, considerando los siguientes elementos, que el docente puede modificar de acuerdo con su pertinencia y experiencia en el laboratorio de tecnología:

- Las necesidades y los intereses individuales, comunitarios y sociales para el desarrollo del proyecto.

TEMAS Y SUBTEMAS	CONCEPTOS RELACIONADOS	SUGERENCIAS DIDÁCTICAS
		<ul style="list-style-type: none"> <li>• Identificación y delimitación del tema o problema.</li> <li>• Recolección, búsqueda y análisis de la información.</li> <li>• Construcción de la imagen-objetivo.</li> <li>• Búsqueda y selección de alternativas.</li> <li>• Planificación: diseño técnico del proyecto.</li> <li>• Ejecución de la alternativa seleccionada.</li> <li>• Evaluación cualitativa de los procesos y resultados.</li> <li>• Elaboración del informe y comunicación de los resultados.</li> </ul> <p>Realizar una evaluación del <i>proyecto</i> considerando su pertinencia de acuerdo con el contexto, así como las implicaciones sociales y naturales.</p>

## SEGUNDO GRADO. TECNOLOGÍA II

**E**n el segundo grado se estudian los procesos técnicos y la intervención en ellos como una aproximación a los conocimientos técnicos de diversos procesos productivos. Se utiliza el enfoque de sistemas para analizar los componentes de los sistemas técnicos y su interacción con la sociedad y la naturaleza.

Se propone que mediante diversas intervenciones técnicas, en un determinado campo, se identifiquen las relaciones entre el conocimiento técnico y los conocimientos de las ciencias naturales y sociales, para que los alumnos comprendan su importancia y resignificación en los procesos de cambio técnico.

Asimismo, se plantea el reconocimiento de las interacciones entre la técnica, la sociedad y la naturaleza, y sus mutuas influencias en los cambios técnicos y culturales. Se pretende la adopción de medidas preventivas por medio de una evaluación técnica que permita considerar los posibles resultados no deseados en la naturaleza y sus efectos en la salud humana, según las diferentes fases de los procesos técnicos.

Con el desarrollo del proyecto de producción industrial se pretende profundizar en el significado y aplicación del diseño en la elaboración de productos.

## Descripción, propósitos y aprendizajes por bloque

### SEGUNDO GRADO

#### BLOQUE I. TECNOLOGÍA Y SU RELACIÓN CON OTRAS ÁREAS DE CONOCIMIENTO

En el primer bloque se aborda el análisis y la intervención en diversos procesos técnicos de acuerdo con las necesidades y los intereses sociales que pueden cubrirse desde un campo determinado. A partir de la selección de las técnicas, se pretende que los alumnos definan las acciones y seleccionen los conocimientos que les sean útiles según los requerimientos propuestos.

En la actualidad la relación entre la tecnología y la ciencia es una práctica generalizada, por lo que es conveniente que los alumnos reconozcan que el conocimiento tecnológico está orientado a la satisfacción de necesidades e intereses sociales. Es importante destacar que los conocimientos científicos se resignifican en las creaciones técnicas, además de que optimizan el diseño, la función y la operación de productos, medios y sistemas técnicos. También se propicia el reconocimiento de las finalidades y los métodos propios del campo de la tecnología, para ser comparados con los de otras disciplinas.

Otro aspecto que se promueve es el análisis de la interacción entre los conocimientos técnicos y los científicos; para ello se deberá facilitar, por un lado, la revisión de las técnicas que posibilitan los avances de las ciencias y, por el otro, cómo los conocimientos científicos se constituyen en el fundamento para la creación y el mejoramiento de las técnicas.

#### PROPÓSITOS

1. Reconocer las diferencias entre el conocimiento tecnológico y el conocimiento científico, así como sus fines y métodos.
2. Describir la interacción de la tecnología con las diferentes ciencias, tanto naturales como sociales.
3. Distinguir la forma en que los conocimientos científicos se resignifican en la operación de los sistemas técnicos.

#### APRENDIZAJES ESPERADOS

- Comparan las finalidades de las ciencias y de la tecnología para establecer sus diferencias.
- Describen la forma en que los conocimientos técnicos y los de las ciencias se resignifican en el desarrollo de los procesos técnicos.
- Utilizan conocimientos técnicos y de las ciencias para proponer alternativas de solución a problemas técnicos, así como mejorar procesos y productos.

#### TEMAS Y SUBTEMAS

#### CONCEPTOS RELACIONADOS

#### SUGERENCIAS DIDÁCTICAS

#### 1. TECNOLOGÍA Y SU RELACIÓN CON OTRAS ÁREAS DE CONOCIMIENTO

##### LA TECNOLOGÍA COMO ÁREA DE CONOCIMIENTO Y LA TÉCNICA COMO PRÁCTICA SOCIAL

La navegación en las culturas primitivas y antiguas.

El diseño en la construcción de embarcaciones como práctica social para la satisfacción de necesidades e intereses.

Los conocimientos técnicos para el diseño, la construcción y reparación de equipos marítimos.

- Tecnología.
- Técnica.
- Conocimiento tecnológico.
- Conocimiento científico.
- Métodos.

Elaborar representaciones gráficas de embarcaciones pertenecientes a diferentes culturas y épocas históricas: barcas egipcias, galeones, fragatas, carabelas, drómona, *drakkar* y piraguas, entre otras. Identificar: ¿qué materiales se utilizaban en su construcción?, ¿cómo era su diseño?, ¿cuál era su tamaño?, ¿qué tipo de energía empleaban para su propulsión?, ¿qué necesidades satisfacían?, y ¿qué técnicas de construcción utilizaban?

Discutir en grupo cómo la navegación modificó las formas de vida y las costumbres de la sociedad.

Indagar acerca de los elementos a considerar para el diseño de embarcaciones pesqueras. Identificar los conocimientos técnicos puestos en práctica. Elaborar un reporte ilustrado.

##### RELACIÓN DE LA TECNOLOGÍA CON LAS CIENCIAS NATURALES Y SOCIALES: LA RESIGNIFICACIÓN Y EL USO DE LOS CONOCIMIENTOS

La navegación como práctica social:

- Ciencias naturales.
- Ciencias sociales.
- Creaciones técnicas.
- Avance de las ciencias.
- Cambio técnico.

*Investigar*, en diferentes medios, sobre los fines de la tecnología y de las ciencias; con base en los resultados realizar un análisis comparativo en grupo.

Reproducir un portulano, y comentar en grupo cuál es su origen, importancia y utilidad en el ámbito de la navegación.

TEMAS Y SUBTEMAS	CONCEPTOS RELACIONADOS	SUGERENCIAS DIDÁCTICAS
<ul style="list-style-type: none"> <li>• La creación de embarcaciones para la satisfacción de necesidades e intereses.</li> <li>• Las cartas portuláneas o portulanos.</li> <li>• La edición de las primeras cartas y atlas náuticos en proyección cilíndrica.</li> </ul> <p>El desarrollo de la cartografía y su importancia en los procesos de navegación marítima.</p> <p>Los conocimientos matemáticos, oceanográficos y astronómicos en la navegación marítima.</p> <p>La ingeniería y arquitectura naval en el diseño de embarcaciones.</p>		<p>Realizar un debate en grupo, a partir de las siguientes preguntas generadoras: ¿por qué son importantes las creaciones técnicas en la vida cotidiana?, ¿qué pasaría si no se produjeran?, y ¿qué importancia tiene la cartografía en los procesos de navegación?</p> <p>Llevar a cabo una <i>investigación documental</i> sobre la arquitectura naval. Presentar un reporte ilustrado.</p> <p>Buscar en la red cartas náuticas de diferentes momentos históricos. Organizar una exposición en el laboratorio de tecnología.</p> <p>Hacer un análisis comparado de cartas náuticas que se usaron en diferentes momentos históricos. Ubicar los cambios técnicos que se realizaron para mejorar o hacer más eficientes los procesos de navegación marítima.</p>
<p><b>LA RESIGNIFICACIÓN Y EL USO DE LOS CONOCIMIENTOS PARA LA RESOLUCIÓN DE PROBLEMAS, Y EL TRABAJO POR PROYECTOS EN LOS PROCESOS PRODUCTIVOS</b></p> <p>El uso de los conocimientos técnicos y de las ciencias para la resolución de problemas en la vida cotidiana y en los procesos productivos.</p> <p>El proyecto de producción industrial de diseño y transporte marítimo.</p>	<ul style="list-style-type: none"> <li>• Resolución de problemas.</li> <li>• Proyecto técnico.</li> <li>• Procesos productivos.</li> </ul>	<p>Realizar un <i>análisis de producto</i>. Identificar su forma, tamaño, utilidad técnica y definir cuál es su función, su utilidad social y cómo permite la resolución de problemas en la vida cotidiana; se sugiere partir de un motor.</p> <p>Analizar y debatir, en equipos, los conocimientos científicos que impactan en los procesos de navegación marítima. Argumentar cómo estos conocimientos permiten mejorar la velocidad, eficacia y seguridad de las embarcaciones.</p> <p>Desarrollar el <i>proyecto</i> de producción industrial de diseño y transporte marítimo con el fin de satisfacer necesidades e intereses del contexto.</p>

## BLOQUE II. CAMBIO TÉCNICO Y CAMBIO SOCIAL

En este bloque se pretende analizar las motivaciones económicas, sociales y culturales que llevan a la adopción y operación de determinados sistemas técnicos, así como a la elección de sus componentes. El tratamiento de los temas permitirá identificar la influencia de los factores contextuales en las creaciones técnicas y analizar cómo las técnicas constituyen la respuesta a las necesidades apremiantes de un tiempo y contexto determinados.

También se propone analizar la operación de las herramientas y máquinas en correspondencia con sus funciones y materiales sobre los que actúa, su cambio técnico y la delegación de funciones, además de la variación en las operaciones, la organización de los procesos de trabajo y su influencia en las transformaciones culturales.

El trabajo con los temas de este bloque considera tanto el análisis medio-fin como el sistémico de objetos y procesos técnicos, con la intención de comprender las características contextuales que influyen en el cambio técnico, tomando en cuenta los antecedentes y los consecuentes, así como sus posibles mejoras, de modo que la delegación de funciones se estudie desde una perspectiva técnica y social.

Asimismo, se analiza con profundidad la delegación de funciones en diversos grados de complejidad mediante la exposición de diversos ejemplos para mejorar su comprensión.

### PROPÓSITOS

1. Reconocer la importancia de los sistemas técnicos para la satisfacción de necesidades e intereses propios de los grupos que los crean.
2. Valorar la influencia de aspectos socioculturales que favorecen la creación de nuevas técnicas.
3. Proponer diferentes alternativas de solución para el cambio técnico de acuerdo con diversos contextos locales, regionales y nacionales.
4. Identificar la delegación de funciones de herramientas a máquinas y de máquinas a máquinas.

### APRENDIZAJES ESPERADOS

- Emplean de manera articulada diferentes clases de técnicas para mejorar procesos y crear productos técnicos.
- Reconocen las implicaciones de la técnica en las formas de vida.
- Examinan las posibilidades y limitaciones de las técnicas para la satisfacción de necesidades según su contexto.
- Construyen escenarios deseables como alternativas de mejora técnica.
- Proponen y modelan alternativas de solución a posibles necesidades futuras.

#### TEMAS Y SUBTEMAS

#### CONCEPTOS RELACIONADOS

#### SUGERENCIAS DIDÁCTICAS

### 2. CAMBIO TÉCNICO Y CAMBIO SOCIAL

#### LA INFLUENCIA DE LA SOCIEDAD EN EL DESARROLLO TÉCNICO

Las necesidades y los intereses del ser humano y su satisfacción por medio de sistemas técnicos del diseño y transporte marítimo.

El desarrollo de sistemas de transporte para la satisfacción de necesidades sociales:

- El transporte marítimo de mercancías y pasajeros para la satisfacción de necesidades con seguridad y confort.

- Necesidades sociales.
- Procesos técnicos.
- Sistemas técnicos.

Identificar y clasificar en grupo, por medio de recortes de revista o fotografías, las necesidades básicas de los seres humanos (alimentación, abrigo, vivienda, esparcimiento, afecto, salud, educación, comunicación, transporte y seguridad, entre otras). Relacionar las necesidades con las tecnologías que permiten satisfacerlas.

Proponer un estudio de caso de las actividades marítimas que se desarrollan en el país: pesqueras, comerciales, de exploración marítima, transporte de pasajeros, recreo, y defensa o militar, entre otras. Describir el tipo de necesidades que satisface cada una.

Elaborar un mapa que muestre los principales puertos en México y el tipo de actividades que llevan a cabo.

#### CAMBIOS TÉCNICOS, ARTICULACIÓN DE TÉCNICAS Y SU INFLUENCIA EN LOS PROCESOS PRODUCTIVOS

Los cambios en los procesos técnicos de diseño, construcción y reparación de equipos marítimos.

- Cambio técnico.
- Procesos técnicos.

Visitar un astillero o taller de reparación y mantenimiento de equipo marítimo para observar y analizar los procesos productivos que se desarrollan:

- El papel de los trabajadores en el proceso.
- Los gestos técnicos al emplear diferentes máquinas y herramientas.
- Los cambios operados en los últimos años en los materiales, los instrumentos, las máquinas y en los procesos productivos.

Redactar un informe técnico sobre las actividades observadas.

TEMAS Y SUBTEMAS	CONCEPTOS RELACIONADOS	SUGERENCIAS DIDÁCTICAS
<p>El cambio en los materiales y en las técnicas de mantenimiento y reparación de equipos marítimos.</p> <p>El cambio técnico y la delegación de funciones:</p> <ul style="list-style-type: none"> <li>• Del uso de la brújula a los sistemas modernos de navegación.</li> </ul>		<p>Realizar una cronología de la historia del motor y sus procesos de cambio técnico. Presentar sus trabajos en plenaria e identificar en grupo los usos del motor en diferentes campos tecnológicos.</p> <p>Hacer un <i>análisis sistémico del cambio técnico</i> de una brújula y un sistema electrónico de navegación GPS. Ubicar sus antecedentes y consecuentes técnicos.</p> <p>Elaborar un listado de nuevos materiales y medios técnicos utilizados en los procesos de mantenimiento y reparación de equipos marítimos. Debatir en grupo su importancia y los cambios que origina su uso.</p> <p>Indagar acerca de nuevos procesos para el mantenimiento de equipos marítimos; por ejemplo, la limpieza criogénica en cascos, cubiertas o motores. Sistematizar la información recopilada en una ficha técnica.</p> <p>Comentar en grupo cuáles son las funciones transferidas a los espacios de una embarcación respecto al objetivo con que se construyeron.</p> <p><i>Entrevistar</i> a un profesionalista en arquitectura naval, o un marinero, y ubicar, de acuerdo con su experiencia, cuáles son los principales cambios técnicos que se han operado en esa profesión. Si es posible, grabar en cualquier formato la entrevista para presentarla a sus compañeros de clase.</p>
<p><b>LAS IMPLICACIONES DE LA TÉCNICA EN LA CULTURA Y LA SOCIEDAD</b></p> <p>El papel de la técnica en la transformación de las costumbres y tradiciones de la comunidad.</p> <p>Los cambios en la concepción del mundo y en los modos de vida como consecuencia de la técnica: el caso de la navegación.</p> <p>La navegación moderna y su impacto en las formas de vida.</p>	<ul style="list-style-type: none"> <li>• Técnica.</li> <li>• Sociedad.</li> <li>• Cultura.</li> <li>• Formas de vida.</li> </ul>	<p>Representar gráficamente la evolución de los medios de transporte, desde la antigüedad hasta la actualidad. Comentar en grupo los cambios en las formas de vida de la sociedad debido al desarrollo tecnológico de los medios de transporte.</p> <p>Realizar una <i>investigación documental</i> acerca de la apertura de rutas marítimas en diferentes momentos históricos y su impacto en la modificación de las formas de vida de la sociedad. Presentar un informe ilustrado.</p> <p><i>Investigar</i> e ilustrar cuáles son las técnicas que se emplean para la navegación en la actualidad.</p> <p>Ilustrar los sistemas de confort que se han incorporado en ferrys o transatlánticos, y su impacto en la satisfacción de necesidades e intereses.</p> <p>Construir el modelo de una embarcación utilizando materiales diversos (madera, aluminio, plástico y acero, entre otros), para visualizar los diferentes tipos empleados en su diseño y construcción. Evaluar en grupo su durabilidad de acuerdo con los materiales que se utilizan.</p>
<p><b>LOS LÍMITES Y LAS POSIBILIDADES DE LOS SISTEMAS TÉCNICOS PARA EL DESARROLLO SOCIAL</b></p> <p>Los sistemas técnicos en los procesos marítimos para el desarrollo social, natural, cultural y económico-productivo.</p> <p>Los sistemas técnicos en el campo marítimo para mejorar la calidad de vida de los seres humanos: funcionalidad, eficiencia, seguridad, diseño, antropometría, ergonomía e impacto ambiental.</p>	<ul style="list-style-type: none"> <li>• Sistemas técnicos.</li> <li>• Formas de vida.</li> <li>• Desarrollo social.</li> <li>• Calidad de vida.</li> </ul>	<p>Realizar una <i>investigación documental</i> acerca de los límites y las posibilidades de las actividades comerciales desplegadas en el campo marítimo y su impacto en el desarrollo social del país.</p> <p>Diseñar una embarcación con base en criterios de funcionalidad, eficiencia, seguridad, diseño, antropometría, ergonomía y menor impacto ambiental. Presentar sus propuestas mediante bocetos.</p> <p>Representar con un esquema los diferentes componentes del sistema técnico en el énfasis de campo.</p>

TEMAS Y SUBTEMAS	CONCEPTOS RELACIONADOS	SUGERENCIAS DIDÁCTICAS
<p><b>LA SOCIEDAD TECNOLÓGICA ACTUAL Y DEL FUTURO: VISIONES DE LA SOCIEDAD TECNOLÓGICA</b></p> <p>La visión retrospectiva y prospectiva de la sociedad tecnológica.</p> <p>El futuro del transporte marítimo:</p> <ul style="list-style-type: none"> <li>• Las embarcaciones ecológicas.</li> <li>• Los barcos híbridos.</li> <li>• El uso de energía solar en las embarcaciones.</li> </ul>	<ul style="list-style-type: none"> <li>• Técnica.</li> <li>• Sociedad.</li> <li>• Tecnoutopías.</li> <li>• Técnica-ficción.</li> </ul>	<p>Leer un fragmento del libro <i>Un mundo feliz</i>, de Aldous Huxley, y <i>Veinte mil leguas de viaje submarino</i>, de Julio Verne. Situar la relevancia de la tecnología y las repercusiones éticas de su uso.</p> <p>Elaborar el boceto de un barco del futuro que responda a las nuevas necesidades del ser humano, y los alumnos imaginen qué habrá en el futuro. Se sugiere el empleo de software de dibujo o diseño en 3D.</p> <p>Elaborar un cuento de “técnica-ficción” que considere los siguientes elementos: embarcaciones sostenibles, ecológicas y poco contaminantes.</p> <p>Indagar sobre el uso de energías alternativas en los transportes marítimos: la energía eólica y el uso de energía solar como alternativas para el consumo de combustibles fósiles.</p>
<p><b>EL CAMBIO TÉCNICO EN LA RESOLUCIÓN DE PROBLEMAS Y EL TRABAJO POR PROYECTOS EN LOS PROCESOS PRODUCTIVOS</b></p> <p>Los antecedentes y consecuentes del cambio técnico:</p> <ul style="list-style-type: none"> <li>• El cambio técnico en los procesos productivos.</li> <li>• Los cambios técnicos que mejoran los procesos de navegación.</li> </ul> <p>El trabajo por proyectos en el diseño y transporte marítimo.</p>	<ul style="list-style-type: none"> <li>• Cambio técnico.</li> <li>• Necesidades e intereses sociales.</li> <li>• Resolución de problemas.</li> <li>• Proyecto técnico.</li> <li>• Procesos productivos.</li> </ul>	<p>Explorar situaciones problemáticas cotidianas susceptibles de tener una alternativa técnica; por ejemplo, en el uso de energías alternativas para la propulsión de embarcaciones.</p> <p>Elaborar gráficamente la reconstrucción del surgimiento, de la evolución histórica y del cambio técnico de una herramienta, una máquina, un instrumento o un producto que se emplea en el énfasis de diseño y transporte marítimo (motores, brújulas magnéticas, cronómetros, sondas, correderas y ampolletas, anclas y hélices, entre otros).</p> <p>Proponer el uso de software de navegación para la simulación de este proceso en el laboratorio de tecnología.</p> <p>Planear y desarrollar el <i>proyecto</i> de producción industrial de diseño y transporte marítimo.</p>



### BLOQUE III. LA TÉCNICA Y SUS IMPLICACIONES EN LA NATURALEZA

En este bloque se pretende el estudio del desarrollo técnico y sus efectos en los ecosistemas y la salud de las personas. Se promueve el análisis y la reflexión de los procesos de creación y uso de diversos productos técnicos como formas de suscitar la intervención, con la finalidad de modificar las tendencias y el deterioro ambiental, como son: la pérdida de la biodiversidad, la contaminación, el cambio climático y diversas afectaciones a la salud.

Los contenidos del bloque se orientan hacia la previsión de los impactos que dañan los ecosistemas. Las actividades se realizan desde una perspectiva sistémica para identificar los posibles efectos no deseados en cada fase del proceso técnico.

El principio precautorio se señala como el criterio formativo esencial en los procesos de diseño, en la extracción de materiales, la generación y el uso de energía, y la elaboración de productos. Con esta orientación se pretende promover, entre las acciones más relevantes, la mejora en la vida útil de los productos; el uso eficiente de los materiales; la generación y utilización de energía no contaminante; la elaboración y el uso de productos de bajo impacto ambiental, y el reúso y el reciclado de materiales.

#### PROPÓSITOS

1. Reconocer los impactos en la naturaleza causados por los sistemas técnicos.
2. Tomar decisiones responsables para prevenir daños en los ecosistemas generados por la operación de los sistemas técnicos y el uso de productos.
3. Proponer mejoras en los sistemas técnicos con la finalidad de prevenir riesgos.

#### APRENDIZAJES ESPERADOS

- Identifican las posibles modificaciones en el entorno causadas por la operación de los sistemas técnicos.
- Aplican el principio precautorio en sus propuestas de solución a problemas técnicos para prever posibles modificaciones no deseadas en la naturaleza.
- Recaban y organizan información sobre los problemas generados en la naturaleza por el uso de productos técnicos.

#### TEMAS Y SUBTEMAS

#### CONCEPTOS RELACIONADOS

#### SUGERENCIAS DIDÁCTICAS

### 3. LA TÉCNICA Y SUS IMPLICACIONES EN LA NATURALEZA

#### LAS IMPLICACIONES LOCALES, REGIONALES Y GLOBALES EN LA NATURALEZA DEBIDO A LA OPERACIÓN DE SISTEMAS TÉCNICOS

El impacto ambiental generado en cada fase del proceso técnico de diseño y construcción de embarcaciones.

Los impactos producidos en el ambiente debido a las prácticas de mantenimiento y reparación de equipos marítimos:

- El desecho de residuos.

- Recursos naturales.
- Desecho.
- Impacto ambiental.
- Contaminación.
- Sistema técnico.

Analizar las implicaciones sociales, económicas, ambientales y de salud que involucran los avances tecnológicos, a partir de las preguntas generadoras: ¿cuál es el principal problema ambiental/social/ cultural en el lugar donde vivo?, ¿cómo podemos minimizarlo?, y ¿cuáles son los impactos ambientales que producen las actividades marítimas? Presentación oral de los resultados obtenidos y posibles diseños de alternativas de solución.

Realizar un análisis de las entradas y salidas en un proceso de mantenimiento de equipos marítimos, considerando emisiones, consumo de gasolina y uso de lubricantes, entre otros.

Indagar acerca de los impactos ambientales que se derivan de la eliminación de desechos en mar abierto. Presentar un informe ilustrado.

Construir y debatir un *dilema moral* relacionado con los desechos generados por buques de carga. Proponer posibles alternativas de solución para minimizar los impactos producidos.

#### LAS ALTERACIONES QUE SE PRODUCEN EN LOS ECOSISTEMAS DEBIDO A LA OPERACIÓN DE LOS SISTEMAS TÉCNICOS

Los impactos ocasionados por la extracción y transformación de insumos en cada fase de los procesos técnicos:

- En la extracción de los materiales que se emplean en la construcción de transportes y equipos marítimos.

- Alteración en los ecosistemas.
- Extracción.
- Transformación.
- Desechos.
- Sistema técnico.

Proponer alternativas de solución para reducir los niveles de alteración provocados al ambiente debido a la operación de sistemas técnicos del diseño y transporte marino; por ejemplo, el impacto en los sistemas acuáticos por acciones de dragado.

Ilustrar los niveles de alteración en la naturaleza que se derivan de la extracción de diferentes minerales y su transformación para emplearse en la construcción de embarcaciones; se sugiere el caso del aluminio o del acero.

Elaborar un esquema que ilustre los niveles de alteración provocados en cada fase de los procesos técnicos por la extracción, la transformación, el uso y los residuos de los procesos de diseño, construcción, mantenimiento o reparación de equipos marítimos.

Indagar los costos y consumos energéticos en una embarcación. Presentar los resultados en un cuadro.

TEMAS Y SUBTEMAS	CONCEPTOS RELACIONADOS	SUGERENCIAS DIDÁCTICAS
<ul style="list-style-type: none"> <li>En el consumo energético que se utiliza en la navegación marítima.</li> </ul> <p>Las afectaciones a la naturaleza a consecuencia de la generación de desechos y residuos debido al uso y mantenimiento de transportes marítimos.</p>		
<p><b>EL PAPEL DE LA TÉCNICA EN LA CONSERVACIÓN Y EL CUIDADO DE LA NATURALEZA</b></p> <p>La interacción del ser humano con el sistema natural y social.</p> <p>El diseño y transporte marítimo para la conservación y el cuidado de la naturaleza a partir de nuevas técnicas:</p> <ul style="list-style-type: none"> <li>Los transportes marítimos sustentables.</li> <li>La utilización de materiales resistentes a la corrosión y duraderos.</li> <li>La eficiencia en el consumo de energía.</li> <li>El manejo eficiente de residuos en las embarcaciones.</li> </ul>	<ul style="list-style-type: none"> <li>Principio precautorio.</li> <li>Técnica.</li> <li>Preservación.</li> <li>Conservación.</li> <li>Impacto ambiental.</li> </ul>	<p>Proponer alternativas de solución a los problemas técnicos detectados en el énfasis de campo; se sugiere el manejo de residuos o el cuidado de cubiertas, cascos, toldos, herrajes o cabos.</p> <p>Realizar el <i>análisis sistémico</i> de una embarcación pesquera o un buque comercial. Identificar cuáles son las implicaciones de la energía y los recursos empleados (agua y recursos naturales para la alimentación), los desechos generados (basura, emisiones contaminantes), la energía eléctrica utilizada en las instalaciones, y los costos de mantenimiento.</p> <p>Proponer un estudio de caso sobre el diseño de barcos, con base en modelos de desarrollo sustentable.</p> <p>Diseñar un transporte marítimo sustentable mediante el empleo de software para su diseño en 3D.</p>
<p><b>LA TÉCNICA, LA SOCIEDAD DEL RIESGO Y EL PRINCIPIO PRECAUTORIO</b></p> <p>Las nociones sobre la sociedad del riesgo.</p> <p>La técnica en la salud y seguridad de las personas:</p> <ul style="list-style-type: none"> <li>Previsión de riesgos y seguridad en el laboratorio de tecnología de diseño y transporte marítimo.</li> </ul> <p>Los riesgos y previsiones en las tecnologías marítimas.</p>	<ul style="list-style-type: none"> <li>Sociedad del riesgo.</li> <li>Principio precautorio.</li> <li>Riesgo.</li> <li>Situaciones imprevistas.</li> <li>Salud y seguridad.</li> </ul>	<p>Elaborar una planificación de tareas y principios precautorios para el desarrollo de prácticas de mantenimiento de equipos marítimos, debido a procesos de desgaste, corrosión de materiales metálicos, uso inadecuado de las instalaciones, consumo excesivo de combustible y humedad, entre otros.</p> <p>Documentar los principales riesgos a los cuales se está expuesto en el laboratorio de tecnología de diseño y transporte marítimo. Proponer en equipo las medidas de seguridad básicas a seguir, mediante un manual de procedimientos que contemple las condiciones necesarias para el respeto del orden, de la seguridad y la higiene.</p> <p>Caracterizar los riesgos previsibles en los procesos de navegación debido condiciones meteorológicas o climatológicas: viento, profundidad, corrientes marinas y mareas, entre otros.</p> <p>Realizar un inventario de los equipos de seguridad que se utilizan en las prácticas de navegación, mantenimiento y reparación de equipos marítimos: chalecos salvavidas, bengalas de mano, sistemas de localización, y equipos contra incendios, de seguridad industrial y de sanidad. Comentar en grupo su importancia en la salud y seguridad de las personas.</p>

TEMAS Y SUBTEMAS	CONCEPTOS RELACIONADOS	SUGERENCIAS DIDÁCTICAS
<p><b>EL PRINCIPIO PRECAUTORIO EN LA RESOLUCIÓN DE PROBLEMAS Y EL TRABAJO POR PROYECTOS EN LOS PROCESOS PRODUCTIVOS</b></p> <p>La sociedad del riesgo y el principio precautorio.</p> <p>El principio precautorio en los procesos productivos de navegación, mantenimiento y reparación de equipos marítimos como alternativas técnicas para evitar daños sociales, ambientales y a la salud.</p> <p>El trabajo por proyectos en el diseño y transporte marítimo.</p>	<ul style="list-style-type: none"> <li>• Principio precautorio.</li> <li>• Resolución de problemas.</li> <li>• Proyecto técnico.</li> <li>• Problema ambiental.</li> <li>• Procesos productivos.</li> </ul>	<p>Evaluar críticamente la importancia de los principios precautorios en los procesos de mantenimiento de equipos marítimos, para evitar daños a la salud y la seguridad de las personas.</p> <p>Desarrollar el <i>proyecto</i> de producción industrial de diseño y transporte marítimo. Organizar las acciones estratégicas, instrumentales y de control para llevarlas a cabo como parte del proyecto de producción industrial.</p>

## BLOQUE IV. PLANIFICACIÓN Y ORGANIZACIÓN TÉCNICA

En este bloque se estudia el concepto de gestión técnica y se propone el análisis y la puesta en práctica de los procesos de planeación y organización de los procesos técnicos: la definición de las acciones, su secuencia, ubicación en el tiempo y la identificación de la necesidad de acciones paralelas, así como la definición de los requerimientos de materiales, energía, medios técnicos, condiciones de las instalaciones, medidas de seguridad e higiene, entre otros.

Se propone el diagnóstico de los recursos con que cuenta la comunidad, la identificación de problemas ligados a las necesidades y los intereses, y el planteamiento de alternativas, entre otros, que permitan mejorar los procesos técnicos de acuerdo con el contexto. Asimismo, se promueve el reconocimiento de las capacidades de los individuos para el desarrollo de la comunidad, y los insumos provenientes de la naturaleza, e identificar las limitaciones que determina el entorno, mismas que dan pauta para la selección de materiales, energía e información necesarios.

Este bloque brinda una panorámica para contextualizar el empleo de diversas técnicas en correspondencia con las necesidades y los intereses sociales; representa una oportunidad para vincular el trabajo escolar con la comunidad.

### PROPÓSITOS

1. Utilizar los principios y procedimientos básicos de la gestión técnica.
2. Tomar en cuenta los elementos del contexto social, cultural y natural para la toma de decisiones en la resolución de los problemas técnicos.
3. Elaborar planes y formas de organización para desarrollar procesos técnicos y elaborar productos, tomando en cuenta el contexto en que se realizan.

### APRENDIZAJES ESPERADOS

- Planifican y organizan las acciones técnicas según las necesidades y oportunidades indicadas en el diagnóstico.
- Usan diferentes técnicas de planeación y organización para la ejecución de los procesos técnicos.
- Aplican las recomendaciones y normas para el uso de materiales, herramientas e instalaciones, con el fin de prever situaciones de riesgo en la operación de los procesos técnicos.
- Planifican y organizan acciones, medios técnicos e insumos para el desarrollo de procesos técnicos.

#### TEMAS Y SUBTEMAS

#### CONCEPTOS RELACIONADOS

#### SUGERENCIAS DIDÁCTICAS

### 4. PLANEACIÓN Y ORGANIZACIÓN TÉCNICA

#### LA GESTIÓN EN LOS SISTEMAS TÉCNICOS

El diagnóstico de necesidades en la comunidad.

Las posibilidades productivas en mi comunidad y su satisfacción por medio de los sistemas del transporte marítimo:

- El transporte de pasajeros.
- Las actividades comerciales: la pesca y el procesamiento de productos.
- Las actividades turísticas.

- Gestión técnica.
- Diagnóstico de necesidades sociales.
- Organización técnica.
- Calidad de vida.

Elaborar cuestionarios y guiones de observación, por equipos, para hacer el diagnóstico de necesidades en la comunidad, ya sea en situaciones cotidianas o simuladas. Aplicar cuestionarios a miembros de la comunidad.

Proponer, de acuerdo con las necesidades detectadas, alternativas para el cambio o la mejora de los procesos productivos que se desarrollan en la comunidad.

Realizar un estudio de campo para indagar acerca de las posibilidades productivas en la comunidad y su satisfacción por medio del transporte marítimo, a partir de las características de los contextos social, cultural y natural.

#### LA PLANIFICACIÓN Y LA ORGANIZACIÓN DE LOS PROCESOS TÉCNICOS

La planificación de procesos técnicos en el diseño y transporte marítimo:

- Planificación técnica.
- Organización técnica.
- Ejecución.
- Control de procesos productivos.

Elaborar gráficamente la planificación de las tareas de un proceso técnico de mantenimiento o reparación de embarcaciones, en seco o a flote:

- Indagar los costos de los materiales a emplear (fibras sintéticas, pastas, soldaduras, resinas, aceites, catalizadores y filtros, entre otros).
- Administrar recursos y asignar responsables.

TEMAS Y SUBTEMAS	CONCEPTOS RELACIONADOS	SUGERENCIAS DIDÁCTICAS
<ul style="list-style-type: none"> <li>• La organización y administración de los procesos técnicos de mantenimiento y reparación de equipos marítimos.</li> <li>• Las herramientas y máquinas a emplear.</li> <li>• Los insumos: materiales y energía.</li> <li>• La ejecución y el control.</li> <li>• La evaluación y el control de calidad.</li> </ul>		<ul style="list-style-type: none"> <li>• Realizar un cronograma de las acciones estratégicas e instrumentales a desarrollar.</li> <li>• Definir las medidas de higiene y seguridad para el desarrollo del proceso técnico.</li> <li>• Implementar mecanismos de seguimiento y control.</li> </ul> <p>Presentar los resultados en un informe técnico.</p> <p>Realizar una evaluación costo-beneficio de un proceso de mantenimiento o reparación de embarcaciones.</p> <p>Llevar a cabo procesos de control de calidad en los procesos de reparación de equipos marítimos.</p>
<p><b>LA NORMATIVIDAD, LA SEGURIDAD Y LA HIGIENE EN LOS PROCESOS TÉCNICOS</b></p> <p>Las normas oficiales mexicanas (NOM) en los procesos de navegación y comercio marítimos.</p> <p>Los procesos técnicos:</p> <ul style="list-style-type: none"> <li>• La normatividad ambiental en las actividades marítimas.</li> <li>• La seguridad e higiene en el laboratorio de tecnología de diseño y transporte marítimo.</li> </ul>	<ul style="list-style-type: none"> <li>• Normatividad.</li> <li>• Seguridad y procesos técnicos.</li> <li>• Higiene y procesos técnicos.</li> </ul>	<p><i>Investigar</i> en Internet los lineamientos generales de los reglamentos nacionales para los procesos de navegación y comercio marítimos. Discutir por equipos y hacer un listado de los principales puntos a considerar.</p> <p>Diseñar programas de acción para el laboratorio de tecnología, que destaquen la normatividad, la seguridad e higiene en los procesos desplegados en el énfasis de diseño y transporte marítimo con medios de representación y de comunicación, como: carteles, bocetos, croquis, dibujos y gráficos, entre otros.</p> <p>Realizar un análisis por equipos siguiendo, como eje, la siguiente interrogante: ¿cómo promover la cultura de la prevención para reducir la incidencia de accidentes en el laboratorio de tecnología?</p> <p>Elaborar un reglamento para el laboratorio de tecnología de diseño y transporte marítimo, y reflexionar sobre su importancia y utilidad. Con base en ello hacer carteles para su difusión.</p>
<p><b>LA PLANIFICACIÓN Y ORGANIZACIÓN EN LA RESOLUCIÓN DE PROBLEMAS TÉCNICOS, Y EL TRABAJO POR PROYECTOS EN LOS PROCESOS PRODUCTIVOS</b></p> <p>Los procesos de planificación y organización para la resolución de problemas técnicos.</p> <p>El desarrollo de la comunidad con base en proyectos de diseño y transporte marítimo.</p>	<ul style="list-style-type: none"> <li>• Planificación.</li> <li>• Gestión.</li> <li>• Resolución de problemas.</li> <li>• Proyecto técnico.</li> <li>• Procesos productivos.</li> </ul>	<p>Identificar y caracterizar problemas técnicos del énfasis de campo de diseño y transporte marítimo, y proponer alternativas de solución.</p> <p>Planificar tareas para la resolución de problemas respecto a:</p> <ul style="list-style-type: none"> <li>• La organización y el uso de recursos.</li> <li>• El desarrollo eficiente de los procesos técnicos.</li> <li>• El uso de nuevos materiales e insumos en los procesos de mantenimiento y reparación.</li> </ul> <p>Planificar y desarrollar el <i>proyecto</i> de producción industrial de diseño y transporte marítimo. <i>Investigar</i> los presupuestos para su desarrollo.</p>

## BLOQUE V. PROYECTO DE PRODUCCIÓN INDUSTRIAL

En este bloque se incorporan los temas del diseño y de la gestión para el desarrollo de proyectos de producción industrial. Se pretende el reconocimiento de los elementos contextuales de la comunidad, mismos que contribuyen a la definición del proyecto. Se identifican oportunidades para mejorar un proceso o producto técnico respecto a su funcionalidad, estética y ergonomía. Se parte de problemas débilmente estructurados donde es posible proponer diversas alternativas de solución.

En este bloque se trabaja el tema del diseño con mayor profundidad y como una de las primeras fases del desarrollo de los proyectos con la idea de conocer sus características.

En el desarrollo del proyecto se destacan los procesos de producción industrial, cuya característica fundamental es la organización técnica del trabajo. Estas acciones se pueden realizar de manera secuencial o paralela según las fases del proceso y los fines que se buscan.

Para el desarrollo de las actividades de este bloque el análisis de los procesos industriales puede verse limitado por la falta de infraestructura en los planteles escolares, por lo que se promueve el uso de la modelación, la simulación y la creación de prototipos, así como las visitas a industrias.

El proyecto y sus diferentes fases constituyen los contenidos del bloque con la especificidad de la situación en la cual se intervendrá o cambiará; además, deberán ponerse de manifiesto los conocimientos técnicos y la resignificación de los conocimientos científicos requeridos, según el campo tecnológico y el proceso o producto a elaborar.

### PROPÓSITOS

1. Identificar las fases del proceso de diseño e incorporar criterios de ergonomía y estética en el desarrollo del proyecto de producción industrial.
2. Elaborar y mejorar un producto o proceso cercano a su vida cotidiana, tomando en cuenta los riesgos y las implicaciones en la sociedad y la naturaleza.
3. Modelar y simular el producto o proceso seleccionado para su evaluación y mejora.

### APRENDIZAJES ESPERADOS

- Identifican y describen las fases de producción industrial.
- Ejecutan las fases del proceso de diseño para la realización del proyecto de producción industrial.
- Evalúan el proyecto de producción industrial para proponer mejoras.

#### TEMAS Y SUBTEMAS

#### CONCEPTOS RELACIONADOS

#### SUGERENCIAS DIDÁCTICAS

### 5. PROYECTO DE PRODUCCIÓN INDUSTRIAL

#### 5.1. CARACTERÍSTICAS DEL PROYECTO DE PRODUCCIÓN INDUSTRIAL

<p><b>PROCESOS PRODUCTIVOS INDUSTRIALES</b></p> <p>Los cambios en la organización técnica del trabajo: de los procesos artesanales a los procesos productivos industriales.</p>	<ul style="list-style-type: none"> <li>• Sistema máquina-producto.</li> <li>• Procesos productivos industriales.</li> <li>• Planificación.</li> <li>• Gestión.</li> </ul>	<p>Representar gráficamente las fases de un proceso productivo de carácter industrial.</p>
<p><b>DISEÑO, ERGONOMÍA Y ESTÉTICA EN EL DESARROLLO DE LOS PROYECTOS</b></p> <p>La utilidad del diseño para el desarrollo del proyecto.</p>	<ul style="list-style-type: none"> <li>• Proyecto.</li> <li>• Diseño.</li> <li>• Ergonomía.</li> <li>• Estética.</li> </ul>	<p>Elegir temas en grupo para el desarrollo del <i>proyecto</i> de producción industrial de diseño y transporte marítimo, de acuerdo con los intereses del alumno y de las posibilidades del entorno. Comentar en grupo alternativas para la elección del tema del proyecto.</p> <p>Representar gráficamente las etapas del <i>proyecto</i>.</p> <p>Analizar el papel del diseño en la <i>resolución de problemas</i> a partir de <i>proyectos</i>.</p> <p>Elaborar una tabla que describa y ejemplifique los criterios del diseño para el desarrollo del <i>proyecto</i> de producción industrial de diseño y transporte marítimo.</p>

TEMAS Y SUBTEMAS	CONCEPTOS RELACIONADOS	SUGERENCIAS DIDÁCTICAS
<p><b>EL DISEÑO Y EL CAMBIO TÉCNICO: CRITERIOS DE DISEÑO</b></p> <p>Criterios de diseño para el desarrollo del proyecto de producción industrial de diseño y transporte marítimo:</p> <ul style="list-style-type: none"> <li>• Las necesidades y los intereses.</li> <li>• La función técnica.</li> <li>• La estética.</li> <li>• La ergonomía.</li> <li>• La aceptación cultural.</li> </ul>	<ul style="list-style-type: none"> <li>• Diseño.</li> <li>• Cambio técnico.</li> <li>• Toma de decisiones.</li> <li>• Necesidades e intereses.</li> <li>• Función técnica.</li> <li>• Estética.</li> <li>• Ergonomía.</li> <li>• Aceptación social y cultural.</li> </ul>	<p>Identificar y caracterizar situaciones que sean susceptibles de mejora, y aplicar el método de <i>proyectos</i> para la resolución de problemas, en cuyas alternativas de solución se incorporen los criterios del diseño.</p>
<b>5.2. EL PROYECTO DE PRODUCCIÓN INDUSTRIAL</b>		
<p><b>EL DISEÑO EN LOS PROCESOS PRODUCTIVOS Y EL PROYECTO DE PRODUCCIÓN INDUSTRIAL</b></p> <p>Las fases del proyecto de producción industrial de diseño y transporte marítimo.</p>	<ul style="list-style-type: none"> <li>• Diseño.</li> <li>• Procesos productivos.</li> <li>• Proyecto.</li> <li>• Fases del proyecto.</li> <li>• Modelación.</li> <li>• Simulación.</li> <li>• Prototipo.</li> </ul>	<p>Ejecutar el <i>proyecto</i> de producción industrial de diseño y transporte marítimo, considerando los siguientes elementos, que el docente puede modificar de acuerdo con su pertinencia y experiencia en el laboratorio de tecnología:</p> <ul style="list-style-type: none"> <li>• Las necesidades y los intereses individuales, comunitarios y sociales para el desarrollo del proyecto.</li> <li>• Identificación y delimitación del tema o problema.</li> <li>• Recolección, búsqueda y análisis de la información.</li> <li>• Construcción de la imagen-objetivo.</li> <li>• Búsqueda y selección de alternativas.</li> <li>• Planeación: diseño técnico del proyecto.</li> <li>• Ejecución de la alternativa seleccionada: elaboración de modelos y prototipos.</li> <li>• Evaluación cualitativa de los procesos y resultados.</li> <li>• Elaboración del informe y comunicación de los resultados.</li> </ul>





## TERCER GRADO. TECNOLOGÍA III

**E**n el tercer grado se estudian los procesos técnicos desde una perspectiva holística, en la conformación de los diversos campos tecnológicos y la innovación técnica, cuyos aspectos sustanciales son la información, el conocimiento y los factores culturales. Se promueve la búsqueda de alternativas y el desarrollo de proyectos que incorporen el desarrollo sustentable, la eficiencia de los procesos técnicos, la equidad y la participación social.

Se proponen actividades que orientan las intervenciones técnicas de los alumnos hacia el desarrollo de competencias para el acopio y uso de la información, así como para la resignificación de los conocimientos en los procesos de innovación técnica. Se pone especial atención a los procesos de generación de conocimientos en correspondencia con los diferentes contextos socioculturales, para comprender la difusión e interacción de las técnicas, además de la configuración y desarrollo de diferentes campos tecnológicos.

También se propone el estudio de los sistemas tecnológicos a partir del análisis de sus características y la interrelación entre sus componentes. Asimismo, se promueve la identificación de las implicaciones sociales y naturales mediante la evaluación interna y externa de los sistemas tecnológicos.

En este grado, el proyecto técnico pretende integrar los conocimientos que los alumnos han venido desarrollando en los tres grados, para desplegarlos en un proceso en el que destaca la innovación técnica y la importancia del contexto social.

## Descripción, propósitos y aprendizajes por bloque

### TERCER GRADO

#### BLOQUE I. TECNOLOGÍA, INFORMACIÓN E INNOVACIÓN

Con los contenidos de este bloque se pretende el reconocimiento de las características del mundo actual, como la capacidad de comunicar e informar en tiempo real los acontecimientos de la dinámica social, de los impactos en el entorno natural, y de los avances en diversos campos del conocimiento.

Se promueve el uso de medios para acceder y usar la información en procesos de innovación técnica con la finalidad de facilitar la incorporación responsable de los alumnos a los procesos de intercambio cultural y económico.

Se promueve que los alumnos distingan entre información y conocimiento técnico, e identifiquen las fuentes de información que pueden ser de utilidad en los procesos de innovación técnica, así como estructurar, utilizar, combinar y juzgar dicha información, además de aprehenderla para resignificarla en las creaciones técnicas. También se fomenta el uso de las tecnologías de la información y la comunicación (TIC) para el diseño y la innovación de procesos y productos.

Las actividades se orientan al reconocimiento de las diversas fuentes de información –tanto en los contextos de uso y de reproducción de las técnicas– como insumo fundamental para la innovación. Se valora la importancia de las opiniones de los usuarios acerca de los resultados de las técnicas y los productos cuyo análisis, reinterpretación y enriquecimiento, por parte de otros campos de conocimiento, permitirá a los alumnos definir las actividades, los procesos técnicos o las mejoras para ponerlas en práctica.

#### PROPÓSITOS

1. Reconocer las innovaciones técnicas en los contextos mundial, nacional, regional y local.
2. Identificar las fuentes de la información en contextos de uso y reproducción para la innovación técnica de productos y procesos.
3. Utilizar las TIC para el diseño y la innovación de procesos y productos.
4. Organizar la información proveniente de diferentes fuentes para utilizarla en el desarrollo de procesos y proyectos de innovación.
5. Emplear diversas fuentes de información como insumos para la innovación técnica.

#### APRENDIZAJES ESPERADOS

- Identifican las características de un proceso de innovación como parte del cambio técnico.
- Recopilan y organizan información de diferentes fuentes para el desarrollo de procesos de innovación.
- Aplican los conocimientos técnicos y emplean las TIC para el desarrollo de procesos de innovación técnica.
- Usan la información proveniente de diferentes fuentes en la búsqueda de alternativas de solución a problemas técnicos.

#### TEMAS Y SUBTEMAS

#### CONCEPTOS RELACIONADOS

#### SUGERENCIAS DIDÁCTICAS

### 1. TECNOLOGÍA, INFORMACIÓN E INNOVACIÓN

#### INNOVACIONES TÉCNICAS A LO LARGO DE LA HISTORIA

La innovación como proceso para la satisfacción de necesidades sociales.

La innovación técnica en los transportes marítimos:

- En los procesos técnicos de construcción.
- En los materiales utilizados.
- En el diseño.
- En el tipo de energía que se emplea.

- Innovación.
- Cambio técnico.

Realizar una *lluvia de ideas* con los alumnos para señalar los significados sobre innovación de acuerdo con sus experiencias previas. Con base en los aspectos señalados realizar un listado en hojas de papel rotafolio.

*Investigar*, en diversas fuentes de información, las principales creaciones técnicas en la historia. Presentar los resultados mediante un informe ilustrado o una línea del tiempo.

Representar gráficamente (puede ser por medio de fotografías) los diferentes tipos de embarcaciones de distintas épocas históricas y, con base en ello, identificar las principales innovaciones técnicas en:

- La construcción naval hidrodinámica.
- Los materiales empleados: de la madera a la fibra de vidrio.
- La energía que se usa para la propulsión (humana, eólica, solar).

Señalar, a partir de lo anterior y por medio de un listado, las mejoras técnicas en diferentes tipos de embarcaciones: en su velocidad, dimensiones, eficacia, seguridad y en el mejoramiento de la calidad de vida de los seres humanos.

TEMAS Y SUBTEMAS	CONCEPTOS RELACIONADOS	SUGERENCIAS DIDÁCTICAS
<p><b>CARACTERÍSTICAS Y FUENTES DE LA INNOVACIÓN TÉCNICA: CONTEXTOS DE USO Y REPRODUCCIÓN</b></p> <p>La aceptación social en los procesos de innovación técnica.</p> <p>La información y sus fuentes para la innovación técnica:</p> <ul style="list-style-type: none"> <li>• Los contextos de reproducción de técnicas como fuente de información para la innovación.</li> <li>• Los usuarios de productos como fuente de información para la innovación técnica.</li> </ul> <p>El diseño de transportes marítimos y los sistemas de confort para la satisfacción de las necesidades y los intereses de los usuarios.</p>	<ul style="list-style-type: none"> <li>• Innovación técnica.</li> <li>• Fuentes de innovación técnica.</li> <li>• Contexto de uso de medios técnicos.</li> <li>• Contexto de reproducción de técnicas.</li> </ul>	<p>Exponer acerca de las condiciones que debe tener un proceso, sistema o producto para ser considerado una innovación; destacar que la aceptación social es un elemento fundamental.</p> <p>Presentar el fragmento de un video que ejemplifique algunos inventos que no trascendieron y analizar las razones por las que no lograron consolidarse como innovaciones.</p> <p>Llevar a cabo un juego de roles para construir una propuesta para el diseño de un transporte marítimo de acuerdo con las necesidades de los usuarios, considerando diseño, tamaño, ergonomía, estética, funcionalidad, confort y tipo de energía a emplear, materiales, entre otros. Presentar sus propuestas en plenaria, definir sus características estructurales y las principales innovaciones realizadas al mismo.</p> <p>Realizar un <i>debate</i> en grupo sobre las necesidades y los intereses que llevan al desarrollo o mejoramiento de un producto; se sugiere retomar, como estudio de caso, la construcción de barcos en la historia para la satisfacción de necesidades e intereses con base en su función: transporte de mercancías, pasajeros, recreación, exploración científica, petroleros y militares.</p> <p>Realizar el <i>análisis de un producto</i>; se sugiere el panel solar y su uso en los transportes marítimo, considerando su forma, estructura y función.</p>
<p><b>USO DE CONOCIMIENTOS TÉCNICOS Y LAS TIC PARA LA INNOVACIÓN</b></p> <p>El uso de conocimientos para el cambio técnico en el diseño y transporte marítimo.</p> <p>La innovación en el diseño y la construcción de transportes marítimos.</p> <p>El uso de las TIC en el diseño y transporte marítimo: los procesos técnicos de simulación y modelado.</p> <p>El uso de software para el diseño.</p>	<ul style="list-style-type: none"> <li>• Innovación.</li> <li>• TIC.</li> <li>• Conocimientos técnicos.</li> </ul>	<p><i>Investigar</i> acerca de los procesos de innovación técnica en el diseño o la construcción de transportes marítimos, ya sea por la innovación en los materiales empleados, el uso de fuentes alternativas de energía o híbridas, la disminución en la contaminación al medio ambiente, el menor costo de mantenimiento, los aspectos funcionales y el uso de sistemas de confort. Presentar los resultados en un informe técnico ilustrado.</p> <p>Elaborar un cuadro que describa las características técnicas de los materiales que se utilizan en la construcción o reparación de transportes marítimos; se sugiere:</p> <ul style="list-style-type: none"> <li>• Los termoplásticos.</li> <li>• Los laminados de fibras inteligentes.</li> <li>• Los aceros de aleación.</li> <li>• La fibra de vidrio.</li> </ul> <p>Practicar el uso de la computadora y de software 3D, para el diseño de transportes marítimos mediante la modelación y la construcción de prototipos. Presentar sus propuestas en plenaria.</p> <p>Proponer el uso de simuladores de navegación para observar las funciones de un barco real, los sistemas de cómputo y radares, el manejo de diferentes tipos de embarcaciones, trayectorias y velocidades, entre otros aspectos.</p> <p>Indagar acerca del uso en astilleros de sistemas para el modelado en 3D y máquinas de corte numérico controladas por ordenador en los procesos de diseño y construcción de equipos marítimos.</p>
<p><b>EL USO DE LOS CONOCIMIENTOS TÉCNICOS Y DE LAS TIC PARA LA RESOLUCIÓN DE PROBLEMAS, Y EL TRABAJO POR PROYECTOS EN LOS PROCESOS PRODUCTIVOS</b></p> <p>El uso de los conocimientos técnicos para la innovación y la resolución de problemas:</p>	<ul style="list-style-type: none"> <li>• Información.</li> <li>• Conocimientos técnicos.</li> <li>• TIC.</li> <li>• Resolución de problemas.</li> <li>• Proyecto técnico.</li> <li>• Procesos productivos.</li> </ul>	<p>Debatir en grupo cómo usamos las TIC, para qué nos sirven, en qué nos habilitan y cómo nos permiten la resolución de problemas en la vida cotidiana.</p> <p>Elaborar el prototipo de una embarcación con las innovaciones o propuestas de mejora para su mejor funcionamiento y uso con el fin de satisfacer las necesidades de los usuarios.</p> <p>Seleccionar y procesar la información para el desarrollo del <i>proyecto</i> de innovación de diseño y transporte marítimo.</p>

TEMAS Y SUBTEMAS	CONCEPTOS RELACIONADOS	SUGERENCIAS DIDÁCTICAS
<ul style="list-style-type: none"> <li>• La recopilación de datos.</li> <li>• El análisis y la interpretación.</li> <li>• Las propuestas para el mejoramiento de los procesos y productos.</li> </ul> <p>El proyecto de innovación en diseño y transporte marítimo.</p>		

## BLOQUE II. CAMPOS TECNOLÓGICOS Y DIVERSIDAD CULTURAL

En este bloque se analizan los cambios técnicos y su difusión en diferentes procesos y contextos como factor de cambio cultural, de ahí que se promueva el reconocimiento de los conocimientos técnicos tradicionales, y la interrelación y adecuación de las diversas innovaciones técnicas con los contextos sociales y naturales, que a su vez repercuten en el cambio técnico, así como en la configuración de nuevos procesos técnicos.

Se ponen en práctica un conjunto de técnicas comunes a un campo tecnológico y a las técnicas que lo han enriquecido; es decir, la reproducción de aquellas creaciones e innovaciones que se originaron con propósitos y en contextos diferentes. Se busca analizar la creación, difusión e interdependencia de diferentes clases de técnicas, y el papel que tienen los insumos en un contexto y tiempo determinados.

Mediante el análisis sistémico de las creaciones técnicas, se propone el estudio del papel que ha desempeñado la innovación, el uso de herramientas y máquinas, los insumos y la cada vez mayor complejización de procesos y sistemas técnicos, en la configuración de los campos tecnológicos.

### PROPÓSITOS

1. Reconocer la influencia de los saberes sociales y culturales en la conformación de los campos tecnológicos.
2. Valorar las aportaciones de los conocimientos tradicionales de diferentes culturas a los campos tecnológicos y sus transformaciones a lo largo del tiempo.
3. Tomar en cuenta las diferentes aportaciones de diversos grupos sociales en la mejora de procesos y productos.

### APRENDIZAJES ESPERADOS

- Identifican las técnicas que conforman diferentes campos tecnológicos y las emplean para desarrollar procesos de innovación.
- Proponen mejoras a procesos y productos incorporando las aportaciones de los conocimientos tradicionales de diferentes culturas.
- Plantean alternativas de solución a problemas técnicos de acuerdo con los contextos social y cultural.

#### TEMAS Y SUBTEMAS

#### CONCEPTOS RELACIONADOS

#### SUGERENCIAS DIDÁCTICAS

### 2. CAMPOS TECNOLÓGICOS Y DIVERSIDAD CULTURAL

#### LA CONSTRUCCIÓN SOCIAL DE LOS SISTEMAS TÉCNICOS

Las alternativas técnicas para el desarrollo de procesos de diseño, construcción, navegación, mantenimiento y reparación de transportes marítimos.

Los sistemas técnicos como producto cultural: los cambios técnicos en los procesos de diseño y construcción de transportes marítimos, y su repercusión en las formas de vida y las costumbres.

- Cambio técnico.
- Construcción social.
- Sistemas técnicos.

Realizar un *análisis sistémico del cambio técnico* de una máquina, una herramienta o un artefacto tradicional y con alguna innovación, utilizado en el énfasis de diseño y transporte marítimo; se sugiere un barómetro o telescopio, señalando los principales cambios técnicos y las innovaciones incorporados en su diseño.

Indagar acerca de los nuevos sistemas que se emplean en los procesos de navegación marítima, como GPS y su uso en diferentes campos tecnológicos.

Proponer un video o documental sobre la construcción de barcos. Comentar cómo esta práctica ha cambiado las formas de vida de la sociedad.

Simular la construcción de una embarcación con base en distintas técnicas. Visualizar los principales cambios e innovaciones en las técnicas que se emplean en su construcción.

#### LAS GENERACIONES TECNOLÓGICAS Y LA CONFIGURACIÓN DE CAMPOS TECNOLÓGICOS

Las generaciones tecnológicas como producto de la innovación técnica.

Trayectoria técnica de las máquinas y los instrumentos que se utilizan en los procesos de navegación y posicionamiento: del astrolabio al uso de sistemas electrónicos y satelitales.

Los avances tecnológicos en los sistemas de comunicación.

- Cambio técnico.
- Trayectorias técnicas.
- Generaciones tecnológicas.
- Campos tecnológicos.

*Investigar* sobre la evolución de los sistemas de localización o posicionamiento que se utilizan en los procesos de navegación. Con base en la información obtenida realizar un análisis comparado entre los instrumentos antiguos y modernos, y valorar en grupo sus ventajas y desventajas.

Ilustrar, a manera de cronología, los procesos de innovación que han tenido las herramientas, las máquinas o los instrumentos que cumplen la misma función, que se usan en los procesos de navegación marítima.

Realizar una ficha técnica con los instrumentos modernos utilizados en los procesos de navegación.

Emplear sistemas de localización, posicionamiento o comunicación en el desarrollo de los procesos productivos del énfasis de campo de diseño y transporte marino.

TEMAS Y SUBTEMAS	CONCEPTOS RELACIONADOS	SUGERENCIAS DIDÁCTICAS
<p><b>LAS APORTACIONES DE LOS CONOCIMIENTOS TRADICIONALES DE DIFERENTES CULTURAS EN LA CONFIGURACIÓN DE LOS CAMPOS TECNOLÓGICOS</b></p> <p>La navegación marítima en la antigüedad y el desarrollo de las civilizaciones.</p> <p>Los procesos de innovación en los métodos y equipos de navegación: de la navegación costera a la astronómica.</p>	<ul style="list-style-type: none"> <li>• Conocimientos tradicionales.</li> <li>• Campos tecnológicos.</li> </ul>	<p>Realizar un análisis comparado de la navegación costera y la astronómica. Comentar en grupo los procesos de innovación en la navegación.</p> <p>Proponer un video o documental sobre la navegación en la antigüedad, y comentar en grupo las aportaciones de los pueblos antiguos al desarrollo técnico en el campo marítimo.</p> <p>Construir el modelo en 3D de una embarcación; por ejemplo, una barca egipcia, una carabela o un <i>drakkar</i>. Presentar su propuesta al grupo.</p>
<p><b>EL CONTROL SOCIAL DEL DESARROLLO TÉCNICO PARA EL BIEN COMÚN</b></p> <p>El papel de los intereses y las necesidades sociales en el control de la tecnología.</p> <p>Los procesos de autogestión en la comunidad para la satisfacción de necesidades e intereses de acuerdo con el contexto:</p> <ul style="list-style-type: none"> <li>• La comercialización de productos pesqueros.</li> <li>• La implementación de actividades marítimas para el turismo y la recreación.</li> <li>• El desarrollo de procesos de mantenimiento y reparación de equipos marítimos.</li> </ul>	<ul style="list-style-type: none"> <li>• Desarrollo técnico.</li> <li>• Control social de los procesos técnicos.</li> </ul>	<p>Debatir, en equipos, acerca de la construcción de algún proyecto que genere discusión social (carretera, autopista, libramientos viales, aeropuerto, metrobús); ubicar los principales problemas para su implementación, así como sus posibilidades para el desarrollo y bienestar social de la población. Representar la problemática de manera gráfica.</p> <p>Realizar ejercicios de planeación para el desarrollo de proyectos autogestivos en el campo.</p> <p>Hacer un ensayo a partir de qué y cómo favorece a la sociedad y a la naturaleza el control de los procesos productivos en el énfasis de campo de diseño y transporte marítimo; por ejemplo, el uso de motores de bajo consumo de combustible.</p>
<p><b>LA RESOLUCIÓN DE PROBLEMAS Y EL TRABAJO POR PROYECTOS EN LOS PROCESOS PRODUCTIVOS EN DISTINTOS CONTEXTOS SOCIOCULTURALES</b></p> <p>Estrategias para la innovación en los procesos técnicos y productos del diseño y transporte marítimo: el uso de materiales de última generación y energías alternativas.</p> <p>El trabajo por proyectos: identificación de problemas e integración de contenidos para el desarrollo del proyecto de diseño y transporte marítimo.</p>	<ul style="list-style-type: none"> <li>• Resolución de problemas.</li> <li>• Proyecto técnico.</li> <li>• Diversidad cultural.</li> <li>• Procesos productivos.</li> </ul>	<p>Identificar y caracterizar problemas técnicos del énfasis de campo de diseño y transporte marítimo.</p> <p>Realizar una <i>lluvia de ideas</i> en grupo que determine situaciones o procesos productivos del énfasis de campo que pueden cambiarse, mejorarse o innovarse con el uso de la técnica; por ejemplo, utilizar energías alternativas para la propulsión de las embarcaciones.</p> <p>Desarrollar el <i>proyecto</i> de innovación de diseño y transporte marítimo con el fin de satisfacer necesidades e intereses en el hogar o la escuela.</p>

### BLOQUE III. INNOVACIÓN TÉCNICA Y DESARROLLO SUSTENTABLE

En este bloque se pretende desarrollar sistemas técnicos que consideren los principios del desarrollo sustentable, que incorporen actividades de organización y planeación compatibles con las necesidades y características económicas, sociales y culturales de la comunidad, y consideren la equidad social y el mejoramiento de la calidad de vida.

Se promueve la búsqueda de alternativas para adecuar y mejorar los procesos productivos o técnicos, como ciclos sistémicos orientados a la prevención del deterioro ambiental, que se concretan en la ampliación de la eficiencia productiva y de las características del ciclo de vida de los productos.

Se incorpora un primer acercamiento a las normas y los reglamentos en materia ambiental, como los relacionados con el ordenamiento ecológico del territorio, los estudios de impacto ambiental y las normas ambientales, entre otros, para el diseño, la planeación y la ejecución del proyecto técnico.

Se incide en el análisis de alternativas para recuperar la mayor parte de materias primas y la menor disipación y degradación de energía en el proceso de diseño e innovación técnica.

#### PROPÓSITOS

1. Tomar decisiones para emplear, de manera eficiente, materiales y energía en los procesos técnicos, con el fin de prever riesgos en la sociedad y la naturaleza.
2. Proponer alternativas a problemas técnicos para aminorar los riesgos en su comunidad de acuerdo con criterios del desarrollo sustentable.

#### APRENDIZAJES ESPERADOS

- Distinguen las tendencias en los desarrollos técnicos de innovación y las reproducen para solucionar problemas técnicos.
- Aplican las normas ambientales en sus propuestas de innovación con el fin de evitar efectos negativos en la sociedad y la naturaleza.
- Plantean alternativas de solución a problemas técnicos y elaboran proyectos de innovación.

#### TEMAS Y SUBTEMAS

#### CONCEPTOS RELACIONADOS

#### SUGERENCIAS DIDÁCTICAS

### 3. INNOVACIÓN TÉCNICA Y DESARROLLO SUSTENTABLE

#### VISIÓN PROSPECTIVA DE LA TECNOLOGÍA: ESCENARIOS DESEABLES

Escenarios actuales, tendenciales y prospectivos del campo marítimo en México.

La previsión de impactos sociales y ambientales a partir de la innovación en las técnicas de diseño, construcción y mantenimiento de transportes marítimos.

- Impacto ambiental.
- Sistema técnico.
- Costo ambiental.

*Visitar* un taller de reparación de equipos marítimos, e identificar los principales impactos ambientales de sus procesos productivos, por la utilización de materiales y energía, y la generación de residuos. Presentar los resultados a partir de la elaboración de una caja negra.

*Investigar* acerca del uso de pinturas libres de TBT (tributilo de estaño) que sean menos dañinas, de alta eficiencia y durabilidad, para la previsión de impactos ambientales. Mostrar los resultados en una ficha técnica.

Indagar sobre los impactos en el mar que se derivan del uso de combustibles y desechos generados por las embarcaciones. Presentar los resultados en una presentación en Power Point.

Llevar a cabo acciones instrumentales para el mantenimiento de equipos marítimos con base en criterios del desarrollo sustentable; por ejemplo, el uso de lubricantes biodegradables.

#### LA INNOVACIÓN TÉCNICA EN LOS PROCESOS PRODUCTIVOS

Las alternativas técnicas en los procesos de navegación, mantenimiento y reparación de equipo marítimo para la sustentabilidad.

Los procesos de gestión sustentable en el diseño y transporte marítimo para elevar la calidad de los procesos productivos y el cuidado del ambiente.

- Sistema técnico.
- Innovación técnica.
- Ciclos de la innovación técnica.
- Procesos productivos.
- Procesos técnicos.

Realizar un estudio acerca del impacto ambiental que se deriva de los sistemas técnicos del diseño y transporte marítimo. Ubicar, por equipos, los impactos sociales y ambientales por el uso de pinturas tóxicas, y debatir un *dilema moral* al respecto.

Proponer alternativas de solución para adecuar un proceso productivo que se desarrolle en el laboratorio de tecnología de diseño y transporte marítimo; por ejemplo, el mantenimiento de equipos con tratamientos industriales no contaminantes.

Llevar a cabo técnicas para el mantenimiento de cubiertas y cascos.

TEMAS Y SUBTEMAS	CONCEPTOS RELACIONADOS	SUGERENCIAS DIDÁCTICAS
<p><b>LA INNOVACIÓN TÉCNICA PARA EL DESARROLLO SUSTENTABLE</b></p> <p>La innovación técnica en el desarrollo de los procesos productivos del diseño y transporte marítimo para el desarrollo sustentable:</p> <ul style="list-style-type: none"> <li>• La innovación en el uso de energías alternativas.</li> <li>• El uso de materiales de bajo impacto ambiental.</li> </ul>	<ul style="list-style-type: none"> <li>• Innovación.</li> <li>• Ciclos de la innovación técnica.</li> <li>• Desarrollo sustentable.</li> <li>• Equidad.</li> <li>• Calidad de vida.</li> <li>• Normas ambientales.</li> </ul>	<p>Planificar y gestionar, en equipos, <i>proyectos</i> de desarrollo sustentable para la comunidad. Valorar su viabilidad en grupo. Impulsar, en el desarrollo del proyecto, la participación equitativa y la igualdad social de mujeres y hombres.</p> <p>Realizar el boceto de un barco sustentable, considerando en su diseño el aprovechamiento de energías alternativas y el tipo de materiales a emplear (aluminio, termoplásticos y fibra de vidrio, entre otros).</p> <p>Proponer un estudio de caso acerca del uso del hidrógeno en las actividades marítimas.</p>
<p><b>LA INNOVACIÓN TÉCNICA EN LA RESOLUCIÓN DE PROBLEMAS Y EL TRABAJO POR PROYECTOS EN LOS PROCESOS PRODUCTIVOS PARA EL DESARROLLO SUSTENTABLE</b></p> <p>Las acciones técnicas para la resolución de problemas en el diseño, la construcción y la navegación de equipos marítimos.</p> <p>Las técnicas de mantenimiento y reparación para evitar el deterioro de equipos marítimos.</p> <p>Integración de los contenidos para el desarrollo del proyecto de innovación de diseño y transporte marítimo.</p>	<ul style="list-style-type: none"> <li>• Resolución de problemas.</li> <li>• Proyecto técnico.</li> <li>• Desarrollo sustentable.</li> <li>• Procesos productivos.</li> </ul>	<p>Proponer alternativas de solución para el mantenimiento de embarcaciones con el fin de evitar su deterioro debido a algas, moluscos y otros organismos marinos.</p> <p>Llevar a cabo procesos de cambio de aceite, filtros, impulsor de la bomba de refrigeración, correa de alternador y bombas para mejorar la eficiencia en los procesos de navegación.</p> <p>Realizar el <i>análisis funcional</i> de un objeto o proceso del énfasis de campo y ubicar:</p> <ul style="list-style-type: none"> <li>• Su contexto de uso y reproducción.</li> <li>• Descripción de la utilidad del objeto.</li> <li>• Su función.</li> <li>• El tipo de energía con que funciona.</li> <li>• Cálculo de su costo.</li> <li>• Descripción de la contribución de cada una de las partes a la función total.</li> </ul> <p>Desarrollar el <i>proyecto</i> de innovación de diseño y transporte marítimo con base en las necesidades y los intereses del alumno. Presentar su propuesta en plenaria, considerando:</p> <ul style="list-style-type: none"> <li>• La planeación participativa.</li> <li>• El uso eficiente de materiales.</li> <li>• El uso de fuentes de energía no contaminantes.</li> </ul>



## BLOQUE IV. EVALUACIÓN DE LOS SISTEMAS TECNOLÓGICOS

En este bloque se promueve el desarrollo de habilidades relacionadas con la valoración y capacidad de intervención en el uso de productos y sistemas técnicos. De esta manera se pretende que los alumnos puedan evaluar los beneficios y los riesgos, y definir en todas sus dimensiones su factibilidad, utilidad, eficacia y eficiencia, en términos energéticos, sociales, culturales y naturales, y no sólo en sus aspectos técnicos o económicos.

Se pretende que, como parte de los procesos de innovación técnica, se consideren los aspectos contextuales y técnicos para una producción en congruencia con los principios del desarrollo sustentable. Si bien el desarrollo técnico puede orientarse a partir del principio precautorio, se sugiere plantear actividades y estrategias de evaluación, tanto de los procesos como de los productos, de tal manera que el diseño, la operación y el uso de un producto cumplan con la normatividad en sus especificaciones técnicas y en su relación con el entorno.

Para el desarrollo de los temas de este bloque es importante considerar que la evaluación de los sistemas tecnológicos incorpora normas ambientales, criterios ecológicos y otras reglamentaciones, además de que emplea la simulación y la modelación, por lo que se sugiere que las actividades escolares consideren estos recursos.

Para prever el impacto social de los sistemas tecnológicos es conveniente un acercamiento a los estudios de costo-beneficio, tanto de procesos como de productos; por ejemplo, evaluar el balance de energía, materiales y desechos, y el empleo de sistemas de monitoreo para registrar las señales que serán útiles para corregir impactos, o bien el costo ambiental del proceso técnico y el beneficio obtenido en el sistema tecnológico, entre otros.

### PROPÓSITOS

1. Elaborar planes de intervención en los procesos técnicos, tomando en cuenta los costos socioeconómicos y los naturales en relación con los beneficios.
2. Evaluar sistemas tecnológicos tanto en sus aspectos internos (eficiencia, factibilidad, eficacia y fiabilidad) como externos (contextos social, cultural, natural, consecuencias y fines).
3. Intervenir, dirigir o redirigir los usos de las tecnologías y de los sistemas tecnológicos tomando en cuenta el resultado de la evaluación.

### APRENDIZAJES ESPERADOS

- Identifican las características y los componentes de los sistemas tecnológicos.
- Evalúan sistemas tecnológicos tomando en cuenta los factores técnicos, económicos, culturales, sociales y naturales.
- Plantean mejoras en los procesos y productos a partir de los resultados de la evaluación de los sistemas tecnológicos.
- Utilizan los criterios de factibilidad, fiabilidad, eficiencia y eficacia en sus propuestas de solución a problemas técnicos.

#### TEMAS Y SUBTEMAS

#### CONCEPTOS RELACIONADOS

#### SUGERENCIAS DIDÁCTICAS

### 4. EVALUACIÓN DE LOS SISTEMAS TECNOLÓGICOS

#### LA EQUIDAD SOCIAL EN EL ACCESO A LAS TÉCNICAS

Las problemáticas en mi comunidad:

- El acceso a bienes y servicios relacionados con el transporte marítimo.
- La participación social en los procesos productivos marítimos.

La construcción de transportes marítimos para el desarrollo social.

- Procesos técnicos.
- Evaluación de los procesos técnicos.
- Equidad social.

Realizar un periódico mural sobre el acceso a bienes y servicios relacionados con el campo marítimo: comercio, transporte de pasajeros y exploración científica, entre otros.

Indagar acerca de las propuestas gubernamentales para el desarrollo del ámbito marítimo; por ejemplo, para el desarrollo de actividades pesqueras, comerciales y turísticas.

Debatir, en grupo, la importancia de la construcción de transportes marítimos para el desarrollo social.

Representar gráficamente un sistema tecnológico relacionado con el énfasis de campo, considerando los siguientes aspectos:

- Procesos de gestión y organización.
- Centros de investigación.
- Procesos de producción.
- Selección y procesamiento de insumos.
- Procesos para la creación de nuevos o mejores productos.
- Estrategias para la distribución, comercialización y venta.

TEMAS Y SUBTEMAS	CONCEPTOS RELACIONADOS	SUGERENCIAS DIDÁCTICAS
<p><b>LA EVALUACIÓN INTERNA Y EXTERNA DE LOS SISTEMAS TECNOLÓGICOS</b></p> <p>La evaluación en los procesos técnicos del diseño, de la construcción y navegación:</p> <ul style="list-style-type: none"> <li>• Evaluación interna: eficacia y eficiencia en las máquinas, y los procesos y la evaluación de los productos.</li> <li>• Evaluación externa: previsión del impacto ambiental y social, y la aceptación cultural de los productos.</li> </ul> <p>La evaluación en los procesos de mantenimiento y reparación de equipos marítimos.</p>	<ul style="list-style-type: none"> <li>• Procesos técnicos.</li> <li>• Evaluación.</li> <li>• Monitoreo ambiental.</li> <li>• Sistemas tecnológicos.</li> <li>• Análisis costo-beneficio.</li> <li>• Eficacia.</li> <li>• Eficiencia.</li> <li>• Fiabilidad.</li> <li>• Factibilidad.</li> <li>• Contextos social y natural.</li> </ul>	<p>Evaluar el desempeño de distintos tipos de embarcaciones: a motor, vela y remos, considerando la eficiencia, eficacia, velocidad, distancia recorrida, tiempo, consumo de combustible, vibración, soporte de peso y seguridad.</p> <p>Realizar una evaluación costo-beneficio de un proceso técnico de mantenimiento o reparación de equipos marítimos.</p> <p>Evaluar la eficiencia y eficacia de diversos tipos de embarcaciones. Presentar los resultados en un cuadro comparativo.</p> <p>Evaluar en grupo los impactos ambientales derivados del uso de combustibles en las embarcaciones.</p> <p>Realizar un análisis, por equipos, de la vida útil de una embarcación.</p>
<p><b>EL CONTROL SOCIAL DE LOS SISTEMAS TECNOLÓGICOS PARA EL BIEN COMÚN</b></p> <p>Los proyectos autogestivos para el desarrollo de procesos productivos de acuerdo con los contextos social, cultural y natural.</p> <p>Los aspectos sociales y técnicos a considerar para la aceptación de un producto técnico en el campo marítimo.</p>	<ul style="list-style-type: none"> <li>• Control social.</li> <li>• Intervención.</li> <li>• Evaluación.</li> <li>• Participación ciudadana.</li> </ul>	<p>Indagar acerca de los procesos productivos desarrollados por cooperativas pesqueras, y señalar qué necesidades se satisfacen.</p> <p>Proponer lineamientos para la participación ciudadana en la prevención de la contaminación marítima. Presentar sus propuestas mediante la elaboración de carteles.</p> <p>Indagar sobre los motores de bajo consumo de combustible y proponer su uso en los procesos productivos marítimos.</p> <p>Realizar un juego de roles con el fin de determinar los elementos para la aceptación social de un producto técnico; se sugiere una embarcación. Señalar cada uno de los criterios: oferta y demanda, costos, satisfacción de necesidades, utilidad, calidad, estética y equipo, entre otros.</p> <p>Hacer una planificación a futuro para el desarrollo de prácticas marítimas sustentables que lleven a la resolución de problemas con base en:</p> <ul style="list-style-type: none"> <li>• Las necesidades actuales de la comunidad.</li> <li>• Las necesidades de las generaciones futuras.</li> <li>• El desarrollo sustentable.</li> <li>• La mejora en la calidad de vida y la participación de la población.</li> </ul>
<p><b>LA PLANIFICACIÓN Y LA EVALUACIÓN EN LOS PROCESOS PRODUCTIVOS</b></p> <p>La planificación en los procesos productivos de diseño, construcción, mantenimiento o reparación de transportes marítimos.</p> <p>La evaluación en las diferentes fases de los procesos productivos.</p>	<ul style="list-style-type: none"> <li>• Planificación.</li> <li>• Intervención.</li> <li>• Evaluación.</li> <li>• Participación ciudadana.</li> <li>• Procesos productivos.</li> </ul>	<p>Realizar un ejercicio de planificación para el desarrollo de un proceso productivo del énfasis de campo; considerar insumos, costos, tiempos de ejecución y responsables, entre otros aspectos.</p> <p>Evaluar en grupo las consecuencias nocivas para el ser humano debido a los residuos que se generan en los procesos de navegación y mantenimiento de transportes marítimos. Hacer una planificación adecuada para minimizarlos.</p> <p>Llevar a cabo una <i>investigación documental</i> acerca del uso del aluminio en la construcción de transportes marítimos; tomar en cuenta sus características técnicas y evaluarlas para proponer su uso en los procesos de construcción o mantenimiento de embarcaciones.</p> <p>Evaluar la calidad de los diferentes materiales que se usan en la construcción o reparación de equipos marítimos. Registrar la información en una tabla para la concentración de resultados.</p>

TEMAS Y SUBTEMAS	CONCEPTOS RELACIONADOS	SUGERENCIAS DIDÁCTICAS
<p><b>LA EVALUACIÓN COMO PARTE DE LA RESOLUCIÓN DE PROBLEMAS TÉCNICOS Y EL TRABAJO POR PROYECTOS EN LOS PROCESOS PRODUCTIVOS</b></p> <p>Los criterios para la evaluación de los procesos productivos.</p> <p>Integración de los contenidos para el trabajo por proyectos en diseño y transporte marítimo.</p>	<ul style="list-style-type: none"> <li>• Evaluación.</li> <li>• Gestión.</li> <li>• Resolución de problemas.</li> <li>• Proyecto técnico.</li> <li>• Procesos productivos.</li> </ul>	<p>Realizar una evaluación de los procesos o productos desarrollados y elaborados en el laboratorio de tecnología de diseño y transporte marítimo, con base en criterios de:</p> <ul style="list-style-type: none"> <li>• Estructura.</li> <li>• Eficiencia.</li> <li>• Eficacia.</li> <li>• Funcionalidad.</li> <li>• Estética.</li> <li>• Ergonomía.</li> <li>• Estilo.</li> <li>• Aceptación cultural.</li> <li>• Impacto ambiental.</li> </ul> <p>Evaluar la eficiencia y la eficacia en el uso de ruedas de paleta en los equipos marítimos respecto a la utilización de hélices.</p> <p>Desarrollar el <i>proyecto</i> de innovación de diseño y transporte marítimo, considerando costos y presupuestos. Presentar el proyecto y producto correspondiente frente al grupo para su evaluación en colectivo.</p> <p>Realizar una memoria final.</p>

## BLOQUE V. PROYECTO DE INNOVACIÓN

En la primera parte del bloque se analizan los procesos de innovación tecnológica y sus implicaciones en el cambio técnico. Se destacan las fuentes de información que orientan la innovación en el proceso para recabar información generada por los usuarios respecto a una herramienta, una máquina, un producto o un servicio en relación con su función, desempeño y valoraciones sociales.

Se propone el estudio de los procesos productivos industriales de mayor complejidad del mundo actual, cuya característica fundamental es la flexibilidad en los procesos técnicos, un creciente manejo de la información y la combinación de procesos artesanales e industriales.

El proyecto pretende la integración de los contenidos de los grados anteriores, en especial busca establecer una liga de experiencia acumulativa en este bloque, destinado a proyectos de mayor complejidad. El proyecto de innovación debe surgir de los intereses de los alumnos, según un problema técnico concreto de su contexto, orientado hacia el desarrollo sustentable y buscando que las soluciones articulen técnicas propias de un campo y su interacción con otros.

### PROPÓSITOS

1. Utilizar las fuentes de información para la innovación en el desarrollo de sus proyectos.
2. Planear, organizar y desarrollar un proyecto de innovación que solucione una necesidad o un interés de su localidad o región.
3. Evaluar el proyecto y sus fases, considerando su incidencia en la sociedad, la cultura y la naturaleza, así como su eficacia y eficiencia.

### APRENDIZAJES ESPERADOS

- Identifican y describen las fases de un proyecto de innovación.
- Prevén los posibles impactos sociales y naturales en el desarrollo de sus proyectos de innovación.
- Recaban y organizan la información sobre la función y el desempeño de los procesos y productos para el desarrollo de su proyecto.
- Planean y desarrollan un proyecto de innovación técnica.
- Evalúan el proyecto de innovación para proponer mejoras.

#### TEMAS Y SUBTEMAS

#### CONCEPTOS RELACIONADOS

#### SUGERENCIAS DIDÁCTICAS

### 5. PROYECTO DE INNOVACIÓN

#### 5.1. CARACTERÍSTICAS DEL PROYECTO DE INNOVACIÓN

##### LA INNOVACIÓN TÉCNICA EN EL DESARROLLO DE LOS PROYECTOS PRODUCTIVOS

Introducción al proyecto de innovación.

Los ciclos de innovación técnica en los procesos y productos.

- Innovación.
- Desarrollo sustentable.
- Proyecto técnico.
- Proyecto productivo.
- Alternativas de solución.
- Innovación técnica.
- Ciclos de innovación técnica.
- Cambio técnico.

Proponer presentaciones ilustrativas de ejemplos de *proyectos* de innovación en diseño y transporte marítimo.

Elaborar el *proyecto* de innovación de diseño y transporte marítimo. Definir, para tal efecto: diseño, materiales, técnicas, procesos y medios técnicos a emplear.

Representar, mediante dibujos, la secuencia de las acciones que se deben realizar para la elaboración del *proyecto* de innovación.

Diseñar y aplicar *entrevistas* o cuestionarios con el fin de indagar acerca de las necesidades de los usuarios respecto al proceso o producto técnico a mejorar; integrar la información recolectada al diseño del *proyecto* de innovación de diseño y transporte marítimo.

##### LA RESPONSABILIDAD SOCIAL EN LOS PROYECTOS DE INNOVACIÓN TÉCNICA

El uso responsable de la innovación técnica para el desarrollo del proyecto de innovación de diseño y transporte marítimo.

- Técnica.
- Formas de vida.
- Innovación técnica.
- Proyecto técnico.
- Responsabilidad social.

Analizar y seleccionar técnicas con base en criterios del desarrollo sustentable para la realización del *proyecto* de innovación de diseño y transporte marítimo:

- La planeación participativa.
- El uso eficiente de materiales.
- La utilización de fuentes de energía no contaminante y materiales reciclados.
- Los beneficios sociales.

TEMAS Y SUBTEMAS	CONCEPTOS RELACIONADOS	SUGERENCIAS DIDÁCTICAS
<b>5.2. EL PROYECTO DE INNOVACIÓN</b>		
<p><b>PROYECTO DE INNOVACIÓN PARA EL DESARROLLO SUSTENTABLE</b></p> <p>Las fases del proyecto de innovación de diseño y transporte marítimo con base en criterios del desarrollo sustentable.</p>	<ul style="list-style-type: none"> <li>• Fuentes de innovación técnica.</li> <li>• Fases del proyecto.</li> <li>• Ciclos de innovación técnica.</li> <li>• Innovación.</li> <li>• Proyecto técnico.</li> <li>• Proceso productivo.</li> <li>• Desarrollo sustentable.</li> </ul>	<p>Proponer el desarrollo del <i>proyecto</i> de innovación con base en las necesidades y los intereses de los alumnos.</p> <p>Ejecutar el <i>proyecto</i> de innovación de diseño y transporte marítimo, a partir de las siguientes fases:</p> <ul style="list-style-type: none"> <li>• Identificación y delimitación del tema o problema.</li> <li>• Recolección, búsqueda y análisis de la información.</li> <li>• Construcción de la imagen-objetivo.</li> <li>• Búsqueda y selección de alternativas.</li> <li>• Planificación.</li> <li>• Diseño y ejecución de la alternativa seleccionada.</li> <li>• Evaluación.</li> <li>• Comunicación de los resultados.</li> </ul> <p>Evaluar los resultados del <i>proyecto</i>:</p> <ul style="list-style-type: none"> <li>• Cumplimiento de las condiciones planteadas al iniciar su desarrollo.</li> <li>• Cumplimiento de su función.</li> <li>• Valoración de costos y materiales utilizados.</li> <li>• Valoración de los resultados obtenidos.</li> <li>• Valoración y mejora en el diseño y la elaboración del producto e innovación.</li> </ul> <p>Realizar una muestra escolar con los productos que se elaboraron en el énfasis de campo de diseño y transporte marítimo.</p>



## BIBLIOGRAFÍA

- Aguirre, G. E. (1999), "Educación tecnológica, nueva asignatura en Latinoamérica", en *Revista Pensamiento Educativo*, vol. 25, diciembre.
- Aibar, E. y M. A. Quintanilla (2002), *Cultura tecnológica. Estudios de ciencia, tecnología y sociedad*, Barcelona, Ediciones ICE HORSORI/Universidad de Barcelona.
- Barón, M. (2004), *Enseñar y aprender tecnología*, Buenos Aires, Ediciones Novedades Educativas.
- Basalla, G. (1988), *La evolución de la tecnología*, México, Conaculta/Crítica.
- Buch, T. (1996a), "La tecnología, la educación y todo lo demás", en *Revista Propuesta Educativa*, año 7, núm. 15, Buenos Aires, Ediciones Novedades Educativas.
- (1996b), *El tecnoscopio*, Buenos Aires, Aique.
- (1999), *Sistemas tecnológicos*, Buenos Aires, Aique.
- Buxarrais, María Rosa et al. (2004), *La educación moral en primaria y en secundaria. Una experiencia española*, México, Luis Vives/Progreso/SEP.
- Famiglietti Secchi, M. (s.f.), "Didáctica y metodología de la educación tecnológica", en *Documentos Curriculares*, Buenos Aires, Gobierno de la Ciudad de Buenos Aires, Secretaría de Educación, Dirección General de Planeamiento, Dirección de Currícula.
- García Palacios, Eduardo Marino et al. (2001), *Ciencia, tecnología y sociedad: una aproximación conceptual*, Madrid, OEI.
- Gennuso, G. (2000), "La propuesta didáctica en tecnología: un cambio que se ha empezado a recorrer", en *Revista Novedades Educativas*, Buenos Aires, junio.
- Gilbert, J. K. (1995), "Educación tecnológica: una nueva asignatura en todo el mundo", en *Enseñanza de las ciencias. Revista de Investigación y Experiencias Didácticas*, vol. 13, Barcelona, Ediciones ICE.

- López Cerezo, José Antonio et al. (eds.) (2001), *Filosofía de la tecnología*, Madrid, OEI.
- López Cubino, R. (2001), *El área de tecnología en secundaria*, Madrid, Narcea.
- Municipalidad de la Ciudad de Buenos Aires (1995), *Tecnología*, Documento de trabajo, núm. 1, Buenos Aires, Secretaría de Educación.
- Pacey, A. (1980), *El laberinto del ingenio*, Barcelona, Gustavo Gili (Tecnología y Sociedad).
- Rodríguez Acevedo, Germán Darío (1998), “Ciencia, tecnología y sociedad: una mirada desde la educación en tecnología”, en *Revista Iberoamericana de Educación*, núm. 18 (Ciencia, Tecnología y Sociedad ante la Educación), Madrid, OEI, septiembre-diciembre.

## Fuentes de Internet

- Acevedo, D. J. A., “Tres criterios para diferenciar entre ciencia y tecnología”, en <http://www.campus-oei.org/salactsi/acevedo12.htm> (consultado en junio de 2011).
- Elola, N. y L. Toranzos (2000), “Evaluación educativa: una aproximación conceptual”, en <http://www.oei.es/calidad2/luis2.pdf> (consultado en junio de 2011).
- Grupo Argentino de Educación Tecnológica, en <http://www.cab.cnea.gov.ar/gaet/> (consultado en junio de 2011).
- López C., José A. y P. Valenti, “Educación tecnológica en el siglo XXI”, en <http://www.campus-oei.org/salactsi/edutec.htm> (consultado en junio de 2011).
- Martín G. M. (2002), “Reflexiones sobre la educación tecnológica desde el enfoque CTS”, en *Revista Iberoamericana de Educación*, núm. 28, enero-abril, en <http://www.campus-oei.org/revista/rie28a01.htm> (consultado en junio de 2011).
- Osorio M., C., “La educación científica y tecnológica desde el enfoque en ciencia, tecnología y sociedad. Aproximaciones y experiencias para la educación secundaria”, en <http://www.campus-oei.org/salactsi/osorio3.htm> (consultado en junio de 2011).
- Rodríguez Acevedo, Germán Darío, “Ciencia, tecnología y sociedad: una mirada desde la educación en tecnología”, en <http://www.campus-oei.org/oeivirt/rie18a05.htm> (consultado en junio de 2011).
- Rodríguez de Fraga, Abel (1996), “La incorporación de un área tecnológica a la educación general”, en *Propuesta Educativa*, año 7, núm. 15, diciembre, Flacso, en <http://cab.cnea.gov.ar/gaet/Flacso.pdf> (consultado en junio de 2011).
- y Silvina Orta Klein, “Documento de trabajo. Tecnología”, en <http://cab.cnea.gov.ar/gaet/DocCurr.pdf> (consultado en junio de 2011).
- Varios autores (1995), “Documentos de trabajo de actualización curricular de la EGB”, Argentina, en [http://cab.cnea.gov.ar/gaet/MCBA\\_5.pdf](http://cab.cnea.gov.ar/gaet/MCBA_5.pdf) (consultado en junio de 2011).





# Anexos



# I. CONCEPTOS BÁSICOS DE LA ASIGNATURA DE TECNOLOGÍA

**A**quí se revisan los principales conceptos relacionados con el objeto de estudio de la asignatura de Tecnología de la educación secundaria.

A partir del estudio de la tecnología como campo de conocimiento se derivan los siguientes principios referidos a las técnicas que orientan la práctica educativa.

- Son parte de la naturaleza humana.
- Se consideran producto de la invención y la creación humanas.
- Representan una forma de relación entre los seres humanos y la naturaleza.
- Están vinculadas de manera directa con la satisfacción de las necesidades e intereses humanos.
- Se desarrolla sobre la base de la comprensión de los procesos sociales y naturales.
- Las innovaciones toman como base los saberes técnicos previos (antecedentes).
- Sus funciones las define su estructura.
- Su estructura básica la determina el ser humano, mediante la manipulación u operación de un medio sobre el que se actúa para transformarlo.
- Pueden ser simples, como cuando se serrucha un trozo de madera, o complejas, como el ensamblaje de autos o la construcción de casas.
- Pueden interactuar en procesos productivos complejos.

# Conceptos relacionados

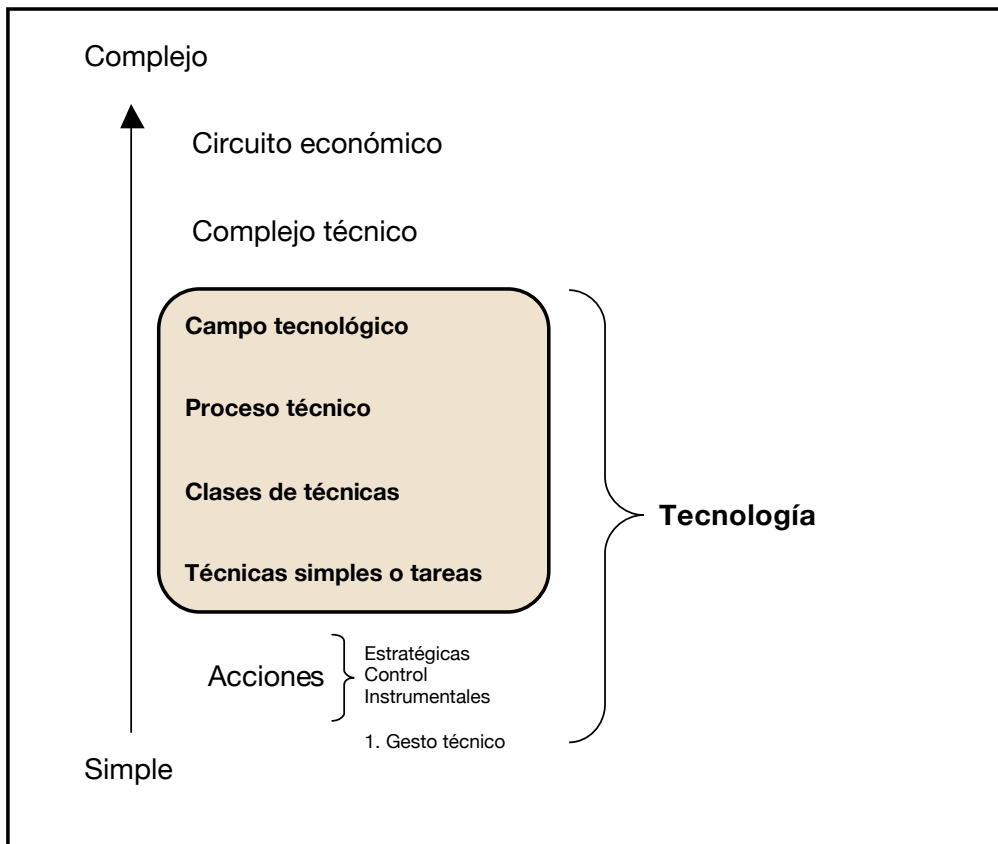
## Tecnología

Campo de conocimiento que estudia la técnica, sus funciones, los insumos y los medios que la conforman, sus procesos de cambio y su interacción con el contexto sociocultural y natural.

## Técnica

Actividad social centrada en el saber hacer; sistema simple integrado por un conjunto de acciones, las cuales ejerce el operador o usuario para la transformación de materiales y energía en un producto.

CUADRO 1  
NIVELES DE INTEGRACIÓN Y COMPLEJIDAD DE LAS TÉCNICAS



Los conceptos incluidos en el cuadro 1 permiten sintetizar, analizar y comprender los grados de integración y complejidad de las técnicas. La estructuración propuesta va de lo simple a lo complejo. Es preciso señalar, según el esquema, que el estudio de la asignatura se centra en los conceptos agrupados en la llave, de abajo hacia arriba, considerando los conceptos básicos de menor a mayor complejidad. La lectura del esquema da cuenta de los elementos descritos a continuación.

## Gestos técnicos

Este elemento es la manifestación técnica instrumental y observable más simple. Los gestos técnicos corresponden a las acciones corporales (el uso de partes del cuerpo y los sentidos) con las cuales el ser humano maneja y controla herramientas, artefactos, instrumentos, máquinas, etcétera, e implica, a su vez, que el sujeto despliegue diversos saberes y conocimientos para ejercer dicho manejo y control. Apropiarse de los gestos técnicos no sólo consiste en conocer cómo se manejan las herramientas, sino que supone tomar conciencia de ellos, pues configuran el primer paso en el proceso de mejora o transformación de los artefactos.

Algunos elementos considerados al caracterizar los gestos técnicos son: a) el *movimiento* presente; b) la *potencia*; c) la *precisión*; d) la *complejidad* del gesto o del conjunto encadenado de gestos. Por ejemplo, los movimientos que se despliegan al escribir, amasar, moldear, cortar con tijeras, etcétera, los cuales demandan potencia, precisión y complejidad del gesto.

Las acciones que involucran un cúmulo de gestos, aunque no se reducen a ellos, las realiza el cuerpo humano, el cual es el elemento central ya que provee las acciones técnicas. Éstas es posible diferenciarlas en *instrumentales*, *estratégicas* y *de control*.

Las *acciones instrumentales* organizan los medios apropiados, según un criterio de control eficiente de la realidad, e incluye la intervención concreta sobre ésta.

Las *acciones estratégicas* consideran la valoración racional y la reflexión adecuada de las alternativas de actuación posibles que preceden la realización de cualquier acción y permiten la toma de decisiones.

Las *acciones de control* representan una interfaz entre las instrumentales y las estratégicas que permite la ejecución de una acción conforme lo planeado; por ejemplo, al cortar una tabla la destreza del operario permite ejecutar los gestos técnicos según lo proyectado, lo que implica la percepción y registro del efecto de cada gesto para corregirlo y reorientarlo si es necesario.

## Técnicas simples y tareas

Este tipo de técnicas se conciben como la sucesión y el conjunto de acciones que se desarrollan en el tiempo y mediante las cuales un insumo es transformado en un producto debido a su interacción con personas, artefactos y procedimientos; además, dan cuenta de los elementos que forman parte del proceso y de sus relaciones mutuas. De manera específica, una tarea es la unidad mínima y simple que forma parte del conjunto de acciones de un proceso técnico determinado.

## Proceso técnico

Aspectos elementales como acciones, gestos técnicos, tareas, técnicas simples y clases de técnicas se ponen en juego mediante el proceso técnico, cuya especificidad radica en que se despliega de forma secuencial y se articula en un tiempo-espacio concreto. Durante la interacción de estos aspectos elementales los insumos son transformados (materiales, energía, datos) con el propósito de generar diversos productos destinados a satisfacer necesidades e intereses sociales.

De acuerdo con su tipo, encontramos:

1. Procesos de elaboración de bienes y servicios, por medio de los cuales se transforma un insumo en un producto.
2. Procesos de control de calidad, que se realizan luego de determinar los sistemas de medición y estándares que permiten medir los resultados de un producto o servicio con el fin de garantizar los objetivos para los que fueron creados.
3. Procesos de modificación e innovación, mediante los cuales se orienta el cambio para la mejora de procesos y productos.

## Campos tecnológicos

Entendidos como sistemas de mayor complejidad, los campos tecnológicos se describen como la convergencia, agrupación y articulación de diferentes clases de técnicas cuya organización tiene un propósito común: obtener un producto o brindar un servicio. Además, los constituyen objetos, acciones, conocimientos, saberes, personas y organizaciones sociales, entre otros elementos, y estructuran diversos procesos productivos.

## Delegación de funciones

Delegar tareas es un proceso (racional y sociohistórico) de modificación, cambio y transmisión de las funciones del cuerpo humano en el que se emplean medios y sistemas técnicos con el fin de hacer más eficiente la acción. También permite prolongar

o aumentar la capacidad de locomoción del cuerpo, el alcance de manos y pies, la agudeza de los sentidos, la precisión del control motriz, el procesamiento de la información del cerebro y la eficiencia de la energía corporal, entre otros factores.

La delegación de funciones simplifica las acciones o las agrupa, a la vez que aumenta la complejidad de los medios y sistemas técnicos al modificar la estructura de las herramientas y máquinas o de las organizaciones.

### Sistema técnico

La relación y mutua interdependencia entre los seres humanos, las herramientas o máquinas, los materiales y el entorno que tienen como fin la obtención de un producto o situación deseada se denomina sistema técnico, y lo caracteriza la operación organizada de saberes y conocimientos expresados en un conjunto de acciones, tanto para la toma de decisiones como para su ejecución y regulación.

El sistema técnico es *organizado* porque sus elementos interactúan en el tiempo y el espacio de manera intencional; es *dinámico* porque cambia constantemente conforme los saberes sociales avanzan, y es *sinérgico* porque la interacción de sus elementos genera mejores resultados.

### Sistema tecnológico

Diferentes subsistemas que interactúan de manera organizada, dinámica y sinérgica componen un sistema tecnológico. Algunos de los subsistemas pueden ser: sistemas de generación y extracción de insumos, de producción, de intercambio, de control de calidad, normativos, de investigación y de consumo, entre otros.

El sistema de este tipo implica la complejización e integración de diversos elementos, como la operación por medio de organizaciones, objetivos o metas comunes; un grupo social para la investigación y el desarrollo de nuevos productos; la participación de otras organizaciones para el abastecimiento de insumos; operarios que participen en diferentes etapas de la producción y evaluación de la calidad; vendedores y coordinadores de venta, entre otros.

### Sistema ser humano-máquina

En la práctica, todas las técnicas las define el sistema ser humano-máquina, y describe la interacción entre los operarios, medios técnicos e insumos para la elaboración de un producto.

Las modificaciones que han experimentado los artefactos transforman los vínculos entre las personas y el material o insumo procesado. Así, el *sistema ser humano-máquina* se clasifica en tres grandes categorías:

- a) *Sistema persona-producto*. A esta categoría la caracteriza el conocimiento completo de las propiedades de los materiales y el dominio de un conjunto de gestos y saberes técnicos para la obtención de un producto. Otro de sus componentes son las relaciones directas o muy cercanas que las personas establecen con el material y los medios técnicos empleados en el proceso de transformación para obtener el producto. Este sistema corresponde a los procesos productivos de corte artesanal.
- b) *Sistema persona-máquina*. Distingue a esta modalidad el empleo de máquinas –en las cuales se han delegado funciones humanas– y de gestos y conocimientos orientados a intervenir en los procesos técnicos mediante pedales, botones y manijas, entre otras piezas. La relación entre los gestos técnicos y los materiales es directa o indirecta, por lo que los gestos y conocimientos se simplifican y entonces destaca el vínculo de la persona con la máquina. Este sistema es característico de procesos artesanales y fabriles.
- c) *Sistema máquina-producto*. Esta categoría la integran procesos técnicos que incorporan máquinas automatizadas de diversas clases, en las cuales se han delegado diversas acciones humanas (estratégicas, instrumentales y de control), por tanto no requieren el control directo de las personas. Estos sistemas son propios de la producción en serie dentro de sistemas tecnológicos innovadores.

## Máquinas

Artefactos cuyo componente central es un motor; su función principal es transformar insumos en productos o producir datos empleando mecanismos de transmisión o transformación de movimiento y sujetos a acciones de control. Transformar los insumos requiere activar uno o más actuadores mediante el aprovechamiento de energía.

## Actuadores

Elementos u operadores de una máquina que, accionados por los mecanismos de transmisión, realizan la acción específica sobre el insumo transformándolo en producto.

## Acciones de regulación y control

La técnica se define como la actividad social centrada en el saber hacer o como el proceso por medio del cual los seres humanos transforman las condiciones de su entorno para adecuarlas a sus necesidades e intereses; además, se constituye de un conjunto de acciones estratégicas e instrumentales que se llevan a cabo deliberadamente y con propósitos establecidos. Una función de control se ejecuta cuando se traza una línea o



se emplea una guía para obtener la forma deseada de un corte. Las acciones de regulación consisten en seguir la línea trazada y corregir los posibles desvíos.

### Flexibilidad interpretativa

Este concepto se refiere a los saberes y su relación con las funciones técnicas o fines que alcanza un producto o artefacto técnico, así como a las posibilidades de cambio según definan mejoras o adecuaciones los usuarios en diversos procesos. Es decir, los saberes y funciones de un artefacto o producto están sujetos a su adecuación conforme los grupos sociales y contextos establezcan nuevas necesidades; por ejemplo, la bicicleta cumple variantes de su función de acuerdo con los diferentes grupos de usuarios: medio para transportarse, deportivo, recreativo o de transporte de carga, entre otros usos.

Los artefactos, instrumentos, herramientas y máquinas han sido creados para determinadas funciones e implican un conjunto de saberes; por ejemplo, sobre las características de los materiales que se transforman con ellos y las acciones necesarias para manipularlos.

### Funciones técnicas

Esta noción refiere a la relación estructural de los componentes de un objeto técnico, como forma y materiales, de manera que se perfeccionen su proyección y desempeño funcional. Por consiguiente, el estudio de la función técnica dentro de la asignatura tiene como fin entender cómo funcionan los objetos o procesos técnicos y determinar la calidad del desempeño de la función técnica y garantizar su operación segura.

### Insumos

Este concepto alude a los materiales, la energía y los saberes involucrados en los sistemas técnicos. Los materiales del entorno, sobre los que actúa el ser humano para transformarlos y elaborar diversos productos, incluyen los de origen mineral, vegetal y orgánico (animales), cuyas características físicas (dureza, flexibilidad, conductibilidad, etcétera), químicas (reactividad, inflamabilidad, corrosividad y reactividad, entre otras), y biológicas (actividad de bacterias, hongos, levaduras, etcétera) permiten utilizarlos en diversos sistemas técnicos.

Los saberes sociales incluyen las experiencias de los artesanos, obreros e ingenieros, así como los conocimientos de diversas áreas del saber y la información.

## Medios técnicos

El concepto se refiere al conjunto de acciones que ejecuta directamente el cuerpo humano y a las acciones que delega en los artefactos. Éstos se consideran medios técnicos y componentes de los sistemas técnicos que amplían, potencian, facilitan, modifican y confieren precisión a las acciones humanas. También se alude a instrumentos de medición, herramientas y máquinas.

Los medios técnicos permiten la ejecución de acciones simples –golpear, cortar, moldear, comparar, medir, controlar, mover– y complejas, por ejemplo las de los robots que rempazan acciones humanas. Las funciones en que participan los medios técnicos concuerdan con los materiales que se procesan y los gestos técnicos empleados.

## Intervención técnica

Esta noción se refiere a la actuación intencionada de una o más personas sobre una situación en la que operan una o varias técnicas con el fin de modificarla por otra más favorable a los intereses de quien o quienes las realizan. En la intervención de este tipo se relacionan tres aspectos: una secuencia de acciones ordenadas en el tiempo, conocimientos y habilidades, y medios técnicos.

La intervención técnica incluye acciones para la detección de la necesidad de intervención, el establecimiento de propósitos, la búsqueda de alternativas considerando criterios de eficiencia y eficacia, el balance de las alternativas, la actuación sobre la realidad, la evaluación del proceso y de los impactos sociales y naturales.

## Comunicación técnica

El concepto se refiere a la transmisión del conjunto de conocimientos implicados en las técnicas, ya sea entre el artesano y su aprendiz, de una generación a otra o entre sistemas educativos, por lo que es necesario el empleo de códigos y terminología específica.

Entre los ejemplos de formas de comunicación técnica más usuales destacan las recetas, los manuales, los instructivos y los gráficos, entre otros elementos.

## Organización técnica

Este tipo de organización es el conjunto de decisiones con que se define la estrategia más adecuada, la creación o selección de los medios instrumentales necesarios, la programación de las acciones en el tiempo, la asignación de responsables y el control a lo largo del proceso en cada una de las fases, hasta la consecución del objetivo bus-

cado. También representa un medio de regulación y control para la adecuada ejecución de las acciones.

### Cambio técnico

Este concepto alude a las mejoras en la calidad, el rendimiento o la eficiencia respecto a acciones, materiales y medios, así como en cuanto a procesos o productos. El cambio es consecuencia de la delegación de funciones técnicas, tanto en las acciones de control como en la manufactura de los productos técnicos.

### Innovación

La innovación es un proceso orientado hacia el diseño y la manufactura de productos, actividades en las cuales la información y los conocimientos son los insumos fundamentales para impulsar el cambio técnico. Incluye la adaptación de medios técnicos y la gestión e integración de procesos, así como la administración y comercialización de los productos. La innovación técnica debe concebirse no sólo como los cambios propuestos a los productos técnicos, sino en términos de su aceptación social.

### Clases de técnicas

El concepto se refiere al conjunto de técnicas que comparten función y fundamentos o principios; por ejemplo, técnicas para transformar, crear formas, ensamblar, etcétera.

### Análisis de la estructura y la función

Este proceso explica las relaciones entre los componentes del sistema técnico; las acciones humanas, la forma, las propiedades y los principios que operan en las herramientas y máquinas, así como los efectos en los materiales sobre los que se actúa. El análisis implica identificar los elementos que componen el sistema y las relaciones e interacciones entre los componentes, así como relacionar ambos aspectos con la función técnica.

### Principio precautorio

Esta noción ocupa una posición destacada en los debates sobre la protección de la naturaleza y la salud humana. La Declaración de Río sobre Ambiente y Desarrollo anota el siguiente concepto sobre el principio precautorio: “Cuando haya amenazas de daños

serios o irreversibles, la falta de plena certeza científica no debe usarse como razón para posponer medidas efectivas en costos que eviten la degradación ambiental”.

### Evaluación de tecnologías

El concepto se refiere al conjunto de métodos que permiten identificar, analizar y valorar los impactos de una tecnología (prevenir modificaciones no deseadas), con el fin de obtener consideraciones o recomendaciones sobre un sistema técnico, técnica o artefacto.

## II. ORIENTACIONES DIDÁCTICAS GENERALES

Existe una variedad de estrategias didácticas mediante las cuales abordar los contenidos de la asignatura de Tecnología y articularlos con la vida cotidiana y el contexto de los alumnos. En este apartado se describen algunas; sin embargo, el docente podrá utilizar las que considere pertinentes de acuerdo con los propósitos y aprendizajes esperados de cada bloque.

### a) Estrategias didácticas

#### Resolución de problemas

Esta estrategia exige a los alumnos utilizar conocimientos, habilidades y experiencias de manera conjunta al plantear soluciones técnicas a distintas situaciones de la vida cotidiana, de manera sistemática y organizada.

Aplicar la estrategia requiere proponer a los alumnos diversas situaciones que les permitan identificar y caracterizar un problema técnico con el fin de generar alternativas de solución, y elegir la más adecuada según sus necesidades e intereses. Dichas situaciones deben ser reales e insertarse en un contexto que les dé sentido y proporcione a los alumnos elementos para comprenderlas mejor, pues mientras más conocimiento y experiencia tengan sobre el entorno en que se presentan será más fácil tomar decisiones.

La resolución de problemas resulta más enriquecedora cuando los alumnos trabajan de manera colaborativa, ya que les permite contrastar sus conocimientos, habilida-

des, experiencias y valores. Además, les brinda la oportunidad de considerar diferentes perspectivas para proponer diversas alternativas de solución, y tomarlas en cuenta aunque parezcan simples, inadecuadas o imposibles de realizar, y luego seleccionar la más viable y factible.

Entre las características de los problemas técnicos que se pueden plantear para el trabajo en el laboratorio de tecnología destacan:

- Son un reto intelectual para los alumnos porque presentan un obstáculo o limitación que les exige recurrir a sus conocimientos, habilidades y actitudes para proponer alternativas de solución.
- Son alcanzables, en las condiciones y los contextos donde se definen.
- Permiten la intervención activa de los alumnos.
- Recuperan la experiencia y los conocimientos acerca de situaciones similares de quienes las pretenden resolver.

Una recomendación para abordar los problemas en la asignatura de Tecnología es que el docente proponga dos fases: la primera consiste en plantearlos de manera estructurada débilmente o poco definida, ya que se desconoce de antemano la forma de solucionarlos y podrían tener más de una alternativa para resolverlos; en la segunda, la elección de la alternativa más adecuada implica que los alumnos analicen requerimientos y características del contexto en términos de viabilidad y factibilidad.

### Discusión de dilemas morales

El desarrollo de los procesos técnicos siempre se relaciona con los intereses y valores de la sociedad donde se crean. En muchas ocasiones pueden corresponder a los de un grupo, y no necesariamente a los de sectores sociales más amplios. En consecuencia, es necesario que los alumnos desarrollen el juicio moral mediante la interacción con sus pares y la confrontación de opiniones y perspectivas, de manera que reflexionen sobre las razones que influyen en la toma de decisiones y en la evaluación de los proyectos.

Esta estrategia didáctica consiste en plantearles a los alumnos, por medio de narraciones breves, situaciones que presenten un conflicto moral, de modo que sea difícil elegir una alternativa óptima. Para ello es recomendable:

- Presentar el dilema por medio de una lectura individual o colectiva.
- Comprobar que se ha comprendido el dilema.
- Destinar un tiempo razonable para que cada alumno reflexione sobre el dilema y desarrolle un texto que enuncie la decisión que debería tomar el personaje involucrado, las razones para hacerlo y las posibles consecuencias de esa alternativa.

- Promover un ambiente de respeto, en el cual cada alumno tenga la oportunidad de argumentar su opinión y escuche las opiniones de los demás. Después de la discusión en equipos, es importante realizar una puesta en común con todo el grupo, donde un representante de cada equipo resuma los argumentos expresados al interior del equipo.
- Concluir la actividad proponiendo a los alumnos que revisen y, si es necesario, reconsideren su opinión inicial.

## Juego de papeles

Esta estrategia consiste en plantear una situación que represente un conflicto de valores con el fin de que los alumnos asuman una postura al respecto y la dramatizen. También deberán improvisar, destacar la postura del personaje asignado y buscar una solución del conflicto mediante el diálogo con los otros personajes. El desarrollo de la estrategia requiere cuatro momentos:

- *Presentación de la situación.* El docente deberá plantear con claridad el propósito y la descripción general de la situación.
- *Preparación del grupo.* El docente propondrá la estrategia, convocará la participación voluntaria de los alumnos en la dramatización, preverá algunas condiciones para su puesta en práctica (como la distribución del mobiliario en el salón de clase) y seleccionará algunos recursos disponibles para la ambientación de la situación. Explicará cuál es el conflicto, quiénes son los personajes y cuáles sus posturas. Se recomienda que los alumnos representen un papel contrario a su postura personal; la intención es que reflexionen en torno a los intereses y las necesidades de otros. Los alumnos que no participen en la dramatización deberán observar las actitudes y los sentimientos expresados, los intereses de los distintos personajes y las formas en que se resolvió el conflicto.
- *Dramatización.* Durante el desarrollo de esta etapa debe darse un margen amplio de tiempo para la improvisación. Tanto los observadores como el docente deberán permanecer en silencio y no intervenir.
- *Evaluación o reflexión.* Una vez concluida la representación se deberá propiciar la exposición de puntos de vista en torno a la situación presentada, de los participantes y observadores, y alentar la discusión. Al final de la actividad es recomendable que lleguen a un acuerdo y lo expongan como resultado. El uso o creación de la técnica guarda una estrecha relación con el contexto donde se desarrolla, por lo que deberá quedar claro cuál es la necesidad o interés que se satisfará (el problema), las distintas alternativas de solución y quiénes resultarían beneficiados. Es

importante reconocer los aspectos sociales y naturales involucrados y, en su caso, los posibles impactos para la toma de decisiones.

## Estudio de caso

Este tipo de estudios tienen como finalidad representar con detalle situaciones que enfrenta una persona, grupo humano, empresa u organización en un tiempo y espacio específicos, generalmente se presentan como un texto narrativo, que incluye información o una descripción. Puede obtenerse o construirse a partir de lecturas, textos de libros, noticias, estadísticas, gráficos, mapas, ilustraciones, síntesis informativas o una combinación de todos estos elementos.

El estudio de caso como estrategia didáctica se presenta como una oportunidad para que los alumnos estudien y analicen ciertas situaciones técnicas presentadas en su comunidad, de manera que logren involucrarse y comprometerse, tanto en la discusión del caso como en el proceso grupal para su reflexión, además de desarrollar habilidades de análisis, síntesis y evaluación de la información, posibilitando el pensamiento crítico, el trabajo colaborativo y la toma de decisiones.

Al emplear este recurso didáctico, el docente debe considerar algunos criterios para seleccionarlos:

- *Correspondencia con los temas del programa de Tecnología.* Al elegir un caso, debe identificarse la correspondencia de su contenido con los temas y subtemas que el programa plantea. También es importante que el caso utilice, en lo posible, un lenguaje relacionado con los temas del programa.
- *Calidad del relato.* El caso debe describir procesos o productos técnicos reales, de manera que exponga e integre argumentos realistas.
- *Extensión.* No debe ser muy extenso porque entonces los alumnos podrían distraerse fácilmente.
- *Legibilidad y claridad del texto.* Además de la calidad, el lenguaje del caso debe ser comprensible y coherente. Por tanto, el docente tiene la responsabilidad de elegir entre las lecturas adecuadas para los niveles de lectura de los alumnos, y aquellas que los impulsen a alcanzar mayores grados de comprensión y aprendizaje.
- *Fuentes.* Es importante que el caso seleccionado proceda de libros, periódicos o revistas confiables.
- *Carga emotiva.* Los relatos del caso se construyen con el fin de producir un impacto emocional en los estudiantes y así éstos se interesen en un tema de coyuntura o problema local; es posible despertar sentimientos de inquietud, preocupación y alarma. La respuesta del docente en estos casos debe ser neutral para considerar todos los puntos de vista de una manera crítica y reflexiva.



- *Acentuación del dilema.* Un buen caso no presenta una conclusión ni soluciones válidas, sino datos concretos con el fin de analizarlos para reflexionar, analizar y discutir en grupo las posibles salidas que pudieran encontrarse. Así, la mente buscará resolver la situación y hallará un modo de solucionar el dilema inconcluso.

## Demostración

Esta estrategia consiste en que algún especialista o el docente exponga una técnica o un proceso. Los alumnos deberán observar y reflexionar acerca de las acciones humanas en los sistemas técnicos en relación con herramientas, instrumentos, máquinas y materiales utilizados; identificar los componentes del proceso; construir representaciones gráficas de sus etapas y, cuando sea pertinente, reproducirlas. Esto es útil al tratar los aspectos prácticos empleados en cualquier actividad técnica.

## Entrevista

Mediante esta estrategia los alumnos pueden adquirir información al plantear preguntas a personas conocedoras y experimentadas sobre un tema. Acercar a los alumnos con este tipo de especialistas es un recurso útil con el fin de que conozcan cómo se enfrentaron situaciones en el pasado. Además, les permite aclarar dudas, conocer y ampliar aspectos relacionados con los contenidos planteados.

Es recomendable que los alumnos vayan adquiriendo experiencia y que el docente los ayude a preparar la entrevista al proponerles los aspectos fundamentales para llevarla a cabo:

- Los contenidos temáticos que se pueden relacionar.
- Las personas que se entrevistarán.
- Las preguntas que se le pueden hacer.
- Las formas de acercarse a las personas que entrevistarán.

También será necesario sugerir las maneras de registro y análisis de la información, así como la forma de presentarla en el salón de clase.

## Investigación documental

Con frecuencia a los alumnos se les solicitan investigaciones documentales; sin embargo, pocas veces se les ayuda a que aprendan a realizarlas; por lo tanto, se propone que el docente los oriente en los siguientes aspectos:

- Tipo de documentos en donde pueden encontrar la información.
- Lugar en donde pueden encontrar tales documentos.
- Estrategias necesarias para realizar su búsqueda: uso de ficheros, índices, estrategias para búsquedas en Internet.
- Elaboración de fichas de trabajo.
- Forma de organizar y presentar la información que encontraron.

El docente tendrá que realizar un gran trabajo de apoyo para que en poco tiempo los alumnos realicen sus investigaciones de manera autónoma.

### Visitas dirigidas

Esta estrategia proporciona al alumno la oportunidad de observar y analizar la realización de una o varias actividades reales. Siempre que sea posible, es recomendable organizar visitas a talleres artesanales, fábricas, industrias y empresas.

Si se concreta una visita, el docente y los alumnos tendrán que organizar y planificar lo que esperan observar; por ejemplo, las etapas de un proceso de producción, el análisis de los papeles y acciones de las personas, la función de las herramientas y máquinas, las entradas y transformaciones de los insumos, así como las salidas de productos y desechos. También es deseable analizar los elementos sociales y naturales para precisar a quiénes beneficia la organización visitada y qué implicaciones sociales y naturales tiene su actividad. Este tipo de visitas permiten conocer procesos, condiciones y aplicaciones reales de una actividad técnica en el sector productivo.

## b) Métodos en Tecnología

### Análisis sistémico

Uno de los conceptos centrales planteados en esta propuesta, y fundamental para el estudio de la técnica, es el de *medios técnicos*. En los enfoques tradicionales el estudio se centra en el análisis de la estructura de aparatos, herramientas y máquinas. En esta asignatura se busca favorecer un análisis más amplio, el cual incluya tanto los antecedentes como los consecuentes técnicos de un objeto, y además los diferentes contextos en que fueron creados. Esto permite analizar:

- Los intereses, necesidades, ideales y valores que favorecieron la innovación.
- Las condiciones naturales que representaron retos o posibilidades.
- La delegación de las funciones en nuevas estructuras u objetos.

- El cambio en la organización de las personas.
- El cambio en las acciones y funciones realizadas en las personas.
- Los efectos sociales y naturales ocasionados.

Con ello se pretende promover una estrategia que permita profundizar tanto en las funciones de un sistema como en los mecanismos del cambio técnico.

## Análisis de productos

En este tipo de análisis se recurre a diversas fuentes de conocimiento que son necesarias en el ciclo de diseño y uso de los productos. Analizar un producto significa observarlo y examinarlo detalladamente y reflexionar sobre su función.

Una primera aproximación para el *análisis de los productos* es la percepción de su forma, tamaño y utilidad, pero la observación y reflexión a la luz de los contenidos constituye la parte formal del análisis y responde preguntas como: ¿cuál es su función o utilidad social?, ¿qué importancia tiene su aspecto?, ¿de qué materiales está hecho? Así, el análisis de los productos técnicos permite conocer los procesos en contextos de uso y de reproducción de las técnicas, a partir de los cuales el alumno puede movilizar sus saberes.

El análisis de productos debe ser congruente con el tipo de producto; por ejemplo, una computadora no se analiza de la misma forma que un alimento enlatado o una estructura metálica, pues cada elemento tiene particularidades que determinan las tareas de análisis. No obstante, todos los objetos presentan ciertos aspectos comunes que deben examinarse, por ejemplo: función, forma, tamaño y estructura.

Mediante el análisis de este tipo es posible distinguir las ventajas y desventajas de un producto en comparación con otro. Este análisis, denominado análisis comparativo, permite conocer la eficacia y eficiencia en determinadas condiciones; por ejemplo, de un electrodoméstico fabricado por diferentes compañías. La información obtenida posibilita tomar decisiones para usarlo de acuerdo con las condiciones del entorno y los intereses y necesidades sociales.

## Análisis morfológico

El análisis morfológico consiste en el estudio de los objetos en cuanto a su estructura, aspecto externo y función, elementos que se expresan en particular como soportes, ejes, superficies, consistencia de los materiales, forma, textura, color y tamaño, entre otros.

En este tipo de análisis los alumnos desarrollan observaciones a luz de los contenidos tecnológicos debido a que proporciona información inicial para interpretar el objeto. Como puede advertirse, los alumnos emplean el sentido de la vista, pero no se

limita sólo al acto de observar, sino también al proceso de representación mental que se posee del objeto a partir de los conocimientos de la tecnología.

Con el fin de comunicar sus características y ventajas, todo proceso tecnológico requiere de una representación, por lo que se utilizan diversos métodos para concretar una tarea que constituye una actividad cognitiva complementaria al análisis. En este sentido, la representación es una forma de síntesis y abstracción del objeto o proceso; por ejemplo, la representación de una casa o de sus instalaciones, porque en ella se recompone la totalidad del producto y se complementa con los datos considerados como fundamentales para dar cuenta de su forma y función.

El análisis morfológico es útil para tipificar y clasificar un objeto, y su cometido es relacionar sus componentes y complementar el análisis de productos.

### Análisis estructural

Este tipo de análisis permite conocer las partes de un producto, cómo están distribuidas y la forma en que se relacionan entre sí. Por tanto, considera las siguientes acciones:

- Observar y representar un objeto y sus componentes.
- Desarmar el producto en piezas para observar sus relaciones.
- Identificar sus articulaciones o relaciones y la manera en que contribuyen a la función global del objeto.
- Revisar los manuales del usuario para reconstruir la estructura de un objeto, es decir, se reconstruye a partir de sus referencias.
- Identificar las partes que en distintos objetos cumplen la misma función.
- Indagar cambios en las partes de los objetos en distintos momentos históricos.

### Análisis de la función

Cuando indagamos para qué sirve un objeto de uso cotidiano, con seguridad respondemos a partir de los referentes socialmente construidos, ya que todo objeto es una creación o construcción humana concebida para solucionar un problema o cumplir una función; por ejemplo, al ver una silla la asociamos a su función, e incluso al pensar en sentarnos imaginamos una silla, es decir, la función es lo que primero viene a la mente. Las preguntas y respuestas en torno a la función de los objetos constituyen un análisis de la función.

El concepto de función en tecnología tiene carácter utilitario y está claramente definido, aunque existen objetos que pueden tener funciones diversas o ligeramente adaptadas a diversos procesos técnicos, por lo cual es frecuente que los objetos técnicos se habiliten para cumplir funciones que no se previeron durante su creación.

## Análisis de funcionamiento

Este análisis se refiere al estudio que considera, en un proceso técnico o el uso de un producto, la identificación de las fuentes de energía y su transformación para la activación de mecanismos y la interacción de sus componentes mediante la cual se logra el funcionamiento.

Cuando se relacionan los análisis de la función y del funcionamiento es posible identificar, en diversos mecanismos, el cumplimiento de una misma función. Esto permite caracterizar, a su vez, las condiciones particulares de su actividad, así como la ejecución de una función idéntica con bases diferentes de funcionamiento.

Cuando el propósito del análisis es conocer y explicar cómo contribuyen las partes de un objeto al cumplimiento de la función de un producto, se denomina análisis estructural funcional y es aplicable en todos los objetos técnicos con dos o más componentes, los cuales tienen una función propia y la interacción entre ellos determina la función del conjunto. Por ejemplo, en una mesa se identifican al mismo tiempo las funciones de la parte superior y de cada una de las cuatro patas que posibilitan la función del todo, al cual se denomina mesa.

El análisis técnico consiste en examinar los materiales y sus características en relación con las funciones que cumplen en un objeto técnico –por ejemplo, una herramienta– y, a la vez, analizar éste y sus funciones.

## Análisis de costos

Así se denomina el estudio de los gastos de operación de un proceso para la elaboración de un producto; implica los cálculos para conocer la inversión en materias primas, energía, mano de obra, administración, etcétera.

Con este tipo de análisis se conocen los costos de embalaje, mercadotecnia y comercialización y distribución de los productos, entre otros; asimismo, considera la duración del producto en relación con su precio, la relación costo-beneficio, el valor agregado a los productos y el estudio de su desempeño como parte del ciclo de innovación de los artículos.

## Análisis relacional

El presente método se refiere al estudio de las condiciones contextuales de elaboración y desempeño de un producto técnico, ya sea para perfeccionar su eficiencia o evitar posibles daños a la naturaleza y las personas. Además, contribuye a la formación de la cultura tecnológica para la prevención de impactos indeseables en la naturaleza y la sociedad.

## Análisis sistémico del cambio técnico

Un aspecto fundamental que debe considerarse en el análisis de productos es que los objetos técnicos siempre, o casi siempre, parten de un artículo existente o antecedente técnico susceptible de cambio y rediseño para mejorar su eficacia y eficiencia. Por lo tanto, la investigación de un producto tiene en cuenta una perspectiva histórica que considere los contextos sociales y ambientales. Comprender el cambio técnico requiere, fundamentalmente, considerar las funciones que se conservan, delegan o cambian y, en consecuencia, sus procesos de mejora; este proceso se denomina *análisis sistémico del cambio técnico*.

Muchos productos persisten en el tiempo casi sin cambios, tal vez debido a su aceptación social relacionada con su particular eficacia y eficiencia en las condiciones de reproducción; otros, por el contrario, presentan diversos cambios, a tal grado que sus antecedentes ya no se reconocen como tales. El teléfono celular, por ejemplo, ha sido un cambio respecto a los primeros teléfonos fijos y sus funciones asociadas son diferentes.

Es importante destacar que el análisis del ciclo que ha cumplido un producto en un contexto social y tiempo determinados arroja información respecto a las funciones que cumplía, la relación con los usuarios, sus hábitos, valores, sus formas de organización, las necesidades satisfechas y su impacto en la naturaleza, entre otros factores.

## El proyecto

El trabajo por proyectos en la asignatura de Tecnología permite el desarrollo de las competencias de *intervención, resolución de problemas, diseño y gestión*, ya que al trabajar con ellos los alumnos:

- Integran de manera equilibrada el saber, el saber hacer y el saber ser, ya que exigen la reflexión sobre la acción técnica y sus interacciones con la sociedad y la naturaleza.
- Solucionan problemas técnicos mediante propuestas que articulan los campos tecnológicos y conocimientos de otras asignaturas.
- Toman decisiones e intervienen técnicamente diseñando alternativas de solución.
- Elaboran un plan de acciones y medios necesarios para la fabricación de un producto o la generación de un servicio necesario con el fin de coordinarlo y llevarlo a cabo.
- Se sienten motivados a cambiar situaciones de su vida cotidiana para satisfacer sus necesidades e intereses, considerando las diversas alternativas que brinda la técnica para lograrlo y ejecutando alguna de ellas.
- Desarrolla el sentido de cooperación, del trabajo colaborativo y de la negociación.
- Se valora como ser creativo y capaz de autorregularse, e identifica sus logros y limitaciones por medio de la autoevaluación.

El desarrollo de proyectos toma en cuenta el marco pedagógico propuesto en la asignatura de Tecnología, el cual considera el trabajo por campos tecnológicos, definidos como ámbitos en los que convergen y se articulan una serie de técnicas orientadas al logro de un propósito común. De esta manera se pretende que el docente pueda trabajarlos a lo largo del ciclo escolar, considerando las orientaciones generales definidas como parte de la propuesta curricular de la asignatura.

Es necesario tomar en cuenta que la propuesta de campos tecnológicos integra una descripción de competencias generales, que corresponden al logro de aprendizajes esperados, los cuales son descripciones particulares sobre qué deben aprender los alumnos por campo tecnológico. El docente está obligado a garantizar que durante el desarrollo de cada fase de los proyectos las actividades tengan relación directa con el logro de los aprendizajes esperados propuestos.

Las fases de la realización de un proyecto pueden variar según su complejidad, el campo tecnológico, los propósitos y los aprendizajes esperados; sin embargo, se proponen algunas fases que es preciso considerar, en el entendido de que no son estrictamente secuenciales, ya que una puede realimentar a las demás en diferentes momentos del desarrollo del proyecto.

### ***Identificación y delimitación del tema o problema***

Todo proyecto técnico está relacionado con la satisfacción de necesidades sociales o individuales; en este sentido, es fundamental que el alumno identifique los problemas o ideas a partir de sus propias experiencias, saberes previos, y los exprese de manera clara.

Esta fase permite el desarrollo de habilidades en los alumnos para percibir los sucesos de su entorno, no sólo de lo cercano y cotidiano, sino incluso de aquellos acontecimientos del contexto nacional y mundial con implicaciones en sus vidas.

### ***Recolección, búsqueda y análisis de información***

Esta fase permite la percepción y caracterización de una situación o problema, posibilita y orienta la búsqueda de información (bibliografía, encuestas, entrevistas, estadísticas, etcétera), así como el análisis de conocimientos propios del campo para comprender mejor la situación que debe afrontarse.

Algunas de las habilidades que se plantea desarrollar son: formular preguntas, usar fuentes de información, desarrollar estrategias de consulta, y manejo y análisis de la información.

### ***Construcción de la imagen-objetivo***

Delimitado el problema, fundamentado con la información y conocimientos analizados, se crean las condiciones adecuadas para plantear la imagen deseada de la situación que debe cambiarse o el problema pendiente de solución; es decir, se formulan el o los propósitos del proyecto.

Definir propósitos promueve la imaginación para la construcción de los escenarios deseables y la motivación por alcanzarlos.

### ***Búsqueda y selección de alternativas***

La búsqueda de alternativas de solución permite promover la expresión de los alumnos al explorar y elegir la más adecuada, luego de seleccionar la información y los contenidos de la asignatura más convenientes.

Estas actividades promueven el análisis, la crítica, el pensamiento creativo, la posibilidad de comprender posturas divergentes y la toma de decisiones, las cuales podrán dar la pauta para la generación de nuevos conocimientos.

### ***Planeación***

Considera el diseño del proceso y del producto de acuerdo con la alternativa planteada, la consecución de tareas y acciones, su ubicación en tiempo y espacio, la designación de responsables, así como la selección de los medios y materiales. Asimismo, se deben elegir los métodos que deberán formar parte de la ejecución del proyecto: su representación, el análisis y procesamiento de la información, así como la presentación de resultados.

Estas actividades promueven habilidades para establecer prioridades, programar las actividades en el tiempo y organizar recursos y medios.

### ***Ejecución de la alternativa seleccionada***

Esta fase la constituyen las acciones instrumentales y estratégicas del proceso técnico que permitirán obtener la situación deseada o resolver el problema. Las acciones instrumentales puestas en marcha en las producciones técnicas siempre se someten a control, ya sea mediante acciones manuales o delegadas en diversos instrumentos, de tal manera que el hacer es percibido y regulado.

Estas acciones posibilitan el desarrollo de habilidades para reflexionar sobre lo que se hace, por ejemplo: la toma de decisiones, la comprensión de los procesos, etcétera.



## **Evaluación**

La evaluación debe ser una actividad constante en cada una de las actividades del proyecto, conforme al propósito, los requerimientos establecidos, la eficiencia y eficacia de la técnica y el producto en cuestión, así como la prevención de daños a la sociedad y la naturaleza. Las actividades de evaluación pretenden realimentar cada una de sus fases y, si es necesario, replantearlas.

## **Comunicación**

Finalmente deberá contemplarse la comunicación de los resultados a la comunidad educativa para favorecer la difusión de las ideas empleando diferentes medios.

Deberá tomarse en cuenta que algunos de los problemas detectados y expresados por el grupo podrían afectar a algunos grupos sociales; por lo tanto, es recomendable que el docente sitúe los aspectos que deberán analizarse desde la vertiente de la tecnología para dirigir la atención hacia la solución del problema y los propósitos educativos de la asignatura. Una vez situado el problema desde el punto de vista tecnológico, deberán establecerse las relaciones con los aspectos sociales y naturales que permitan prever posibles implicaciones.

## **c) Lineamientos generales para la seguridad e higiene**

### **Responsabilidades del docente**

- La planificación y organización de los contenidos de los procesos productivos.
- La introducción de nuevas tecnologías respecto a las consecuencias de la seguridad y la salud de los alumnos.
- La organización y el desarrollo de las actividades de protección de la salud y prevención de riesgos.
- La designación de los estudiantes encargados de dichas actividades.
- La elección de un servicio de prevención externo.
- La designación de los alumnos encargados de las medidas de emergencia.
- Los procedimientos de información y documentación.
- El proyecto y la organización de la formación en materia preventiva.
- Cualquier otra acción que pudiera tener efectos sustanciales sobre la seguridad y la salud de los alumnos en el laboratorio de tecnología.

## Responsabilidades de los alumnos

- No emprender tareas sin informar al profesor.
- Adoptar las precauciones debidas cuando trabaja cerca de máquinas en funcionamiento.
- Emplear las herramientas adecuadas y no utilizarlas para un fin distinto para el que están hechas.
- Utilizar los medios de protección a su alcance.
- Vestir prendas según el proceso técnico que realice.
- Activar los dispositivos de seguridad en casos de emergencia.

## Condiciones generales de seguridad en el laboratorio de tecnología

- Protección eficaz de equipos en movimiento.
- Suficientes dispositivos de seguridad.
- Asegurarse de que no haya herramientas ni equipos en estado deficiente o inadecuado.
- Elementos de protección personal suficientes.
- Condiciones ambientales apropiadas para el desarrollo de los procesos técnicos.

## Medidas preventivas

- Espacio con la superficie y el volumen adecuados según los requerimientos mínimos necesarios del laboratorio de tecnología, acorde con el énfasis al que corresponda.
- Lugares de tránsito con el espacio suficiente para la circulación fluida de personas y materiales.
- Accesos visibles y debidamente indicados.
- El piso debe ser llano, resistente y no resbaladizo.
- Los espacios de producción técnica deben estar suficientemente iluminados, de ser posible con luz natural.
- El laboratorio de tecnología se mantendrá debidamente ventilado, evacuando al exterior –por medios naturales o mecánicos– los gases procedentes de motores, soldaduras, pinturas y las sustancias cuya concentración pueda resultar nociva para la salud.
- La temperatura ambiente debe ser entre 15 y 18 °C con una humedad relativa de 40 a 60 por ciento.
- Las máquinas y equipos estarán convenientemente protegidos, y distarán unos de otros lo suficiente para que los operarios realicen su trabajo libremente y sin peligro.
- Los fosos estarán protegidos con barandillas, o debidamente cubiertos cuando no se utilicen.

- Las instalaciones eléctricas y la toma de corriente estarán dotadas de dispositivos diferenciales y de tomas de tierra.
- Los lubricantes y líquidos inflamables estarán almacenados en un local independiente y bien ventilado.
- El laboratorio de tecnología contará con lavabos, duchas y vestuarios adecuados, en función del número de alumnos.

### Accesorios de protección y auxilio

- Los extintores de incendios, en cantidad suficiente, estarán distribuidos estratégicamente, en lugares accesibles y bien señalizados.
- Los operarios tendrán a su alcance los medios de protección personal necesarios para el trabajo que desarrollan, por ejemplo: cascos para protegerse la cabeza, orejeras para proteger los oídos del ruido intenso, gafas, mascarillas, pantallas de soldadura, guantes, ropa y calzado de seguridad.

### Lesiones comunes

- *Lesiones por caídas.* Estas contusiones pueden originarse en el espacio insuficiente en el laboratorio de tecnología o accesos difíciles; abandono de piezas, conjuntos o herramientas en los lugares de paso; piso resbaladizo debido a manchas de lubricantes o de líquidos refrigerantes procedentes de las máquinas, herramientas o vehículos en reparación; falta de protección en los fosos, etcétera.
- *Lesiones por golpes.* En general, son consecuencia del empleo inadecuado de las herramientas o si éstas presentan defectos; falta de medios apropiados de sujeción y posicionamiento en el desmontaje y montaje de los conjuntos pesados, o falta de precaución en la elevación y transporte de cargas pesadas y de vehículos.
- *Lesiones oculares.* Este tipo de lesiones es muy frecuente en el laboratorio de tecnología. En general, se deben a la falta de gafas protectoras cuando se realizan trabajos en los cuales hay desprendimiento de virutas o partículas de materiales, lo que ocurre en las máquinas herramientas y en las muelas de esmeril; proyección de sustancias químicas agresivas, como combustibles, lubricantes, electrolitos, detergentes (máquinas de lavado de piezas), líquidos refrigerantes (entre ellos el freón) y los disolventes; proyección de materias calientes o chispas, como al soldar, cuando además es preciso protegerse de las radiaciones mediante pantallas o gafas oscuras.
- *Lesiones de órganos.* Las causa la deficiente protección al emplear máquinas herramientas o un manejo descuidado de ellas, y también la falta de precaución en los trabajos efectuados con utillajes o motores en marcha. El empleo de ropa adecuada reduce este tipo de accidentes.

- *Intoxicaciones.* Las más frecuentes las origina la inhalación de vapores de disolventes y pinturas en locales mal ventilados. También se deben a la ingestión accidental de combustibles; por ejemplo, al realizar la mala práctica de extraer carburante de un depósito aspirando con la boca por medio de un tubo flexible.

### Normas de carácter general

- Actuar siempre de forma planeada y responsable, evitar la rutina y la improvisación.
- Respetar los dispositivos de seguridad y de protección de las instalaciones y equipos, y no suprimirlos o modificarlos sin orden expresa del docente.
- No efectuar, por decisión propia, ninguna operación que no sea de su incumbencia, y más si puede afectar su propia seguridad o la ajena.
- En caso de sufrir un accidente o atestiguar uno, facilitar la labor investigadora del servicio de seguridad para que puedan corregirse las causas.
- Ante cualquier lesión, por pequeña que sea, acudir lo antes posible a los servicios médicos.

### Normas de higiene y protección personal

- No conservar ni consumir alimentos en locales donde se almacenen o se trabaje con sustancias tóxicas.
- En la limpieza de manos no emplear gasolininas ni disolventes, sino jabones preparados para tal fin.
- No restregarse los ojos con las manos manchadas de aceites o combustibles.
- Es obligatorio el uso de gafas cuando se trabaja en máquinas con muelas de esmeril, como afiladoras de herramientas y rectificadoras.
- No efectuar trabajos de soldadura sin la protección de delantal y guantes de cuero, así como gafas o pantalla adecuadas. Si se observa cómo suelda otro operario, también deben emplearse gafas o pantalla.
- Emplear guantes de cuero o de goma cuando se manipulen materiales abrasivos, o piezas con pinchos o aristas.
- Evitar situarse o pasar por lugares donde pudieran desprenderse o caer objetos.

### Normas de higiene ambiental

- La escuela tiene la obligación de mantener limpios y operativos los servicios, aseos y vestuario destinados a los alumnos.
- Los alumnos, por su parte, tienen la obligación de respetar y hacer buen uso de dichas instalaciones.

- El servicio médico inspeccionará periódicamente las condiciones ambientales del laboratorio de tecnología en cuanto a limpieza, iluminación, ventilación, humedad, temperatura, nivel de ruido, etcétera, y en particular las de los puestos de trabajo. Si es necesario, propondrá las mejoras indispensables para garantizar el bienestar de los alumnos y evitar las enfermedades.
- El operario tiene la obligación de mantener limpio y ordenado su puesto de trabajo, por lo que solicitará los medios necesarios.

## Normas de seguridad aplicadas al manejo de herramientas y máquinas

- Bajo ningún concepto se utilizarán máquinas y herramientas si no se está autorizado.
- Antes de la puesta en marcha de una máquina se asegurará que no haya ningún obstáculo que impida su normal funcionamiento y que los medios de protección están debidamente colocados.
- El piso del área de trabajo estará exento de sustancias que, como los aceites, tachuelas o virutas, pueden causar resbalones.
- Las ropas deben ser ajustadas, sin pliegues o colgantes que pudieran atrapar las partes giratorias de la máquina. Asimismo, se prescindirá de anillos, relojes y todo tipo de accesorios personales susceptibles de engancharse y provocar un accidente.
- Tanto las piezas que se maquinarán como las herramientas involucradas deben estar perfectamente aseguradas a la máquina para evitar que se suelten y lesionen al operario.
- Durante los trabajos con máquinas y herramientas es imprescindible usar gafas de protección para evitar que los desprendimientos de virutas o partículas abrasivas dañen los ojos del operario.
- Evitar el trabajo con máquinas cuando se estén tomando medicamentos capaces de producir somnolencia o disminuir la capacidad de concentración.

## Normas de seguridad aplicadas a la utilización de herramientas manuales y máquinas portátiles

- Las máquinas portátiles, como lijadoras, amoladoras y desbarbadoras, deberán tener protegidas las partes giratorias para que no tengan contacto con las manos ni las partículas proyectadas incidan sobre el operario. Es obligatorio el uso de gafas protectoras siempre que se trabaje con estas máquinas.
- En las máquinas que trabajan con muelas o discos abrasivos el operario se mantendrá fuera del plano de giro de la herramienta, lo que evitará accidentes en caso de que éstas se rompan.

- Durante su funcionamiento, las máquinas portátiles deben asirse con firmeza.
- Las herramientas que no se utilicen deben estar limpias y ordenadas en el lugar destinado para resguardarlas. Si se dejan en el suelo pueden provocar caídas.
- El manejo de las herramientas requiere que estén limpias y secas. Una herramienta engrasada se resbala de las manos e implica el peligro de provocar un accidente.
- Las herramientas deben estar siempre en perfecto estado al utilizarlas; si no cumplen este requisito es necesario sustituirlas.
- En cada trabajo es indispensable emplear la herramienta o el utillaje adecuado.
- Emplear las herramientas únicamente en el trabajo específico para el que han sido diseñadas.
- No depositar herramientas en lugares elevados, donde exista la posibilidad de que caigan sobre las personas.

### *Normas de seguridad relacionadas con la utilización de equipos eléctricos*

- En general, las máquinas accionadas eléctricamente deben tener los cables y los enchufes de conexión en perfecto estado.
- Las lámparas portátiles deben ser del tipo homologado. No se permitirán las que contravengan las normas establecidas.
- Manejar la lámpara portátil requiere empuñarla por el mango aislante, y si se emplea en algún punto para iluminar la zona de trabajo debe quedar lo suficientemente apartada para que no reciba golpes.
- Los operarios que tengan acceso a la instalación de carga de baterías estarán informados del funcionamiento de los acumuladores y del equipo de carga, así como de los riesgos que entraña la manipulación del ácido sulfúrico y el plomo.
- Los locales dedicados a la carga de baterías tienen que estar bien ventilados e iluminados con lámparas de tipo estanco.
- En caso de incendio de conductores, instalaciones o equipos eléctricos, no debe intentarse apagarlos con agua, sino con un extintor.

*La Secretaría de Educación Pública agradece la participación en el proceso de elaboración de los Programas de estudio 2011 de Tecnología, a las siguientes personas e instituciones:*

#### **PERSONAS**

Abel Rodríguez de Fraga, Adalberto Cervantes Fernández, Anselmo Alejandro Rex Ortega, Carlos G. Ortiz Díaz, Carlos Osorio M., Cristina Rueda Alvarado, Dante Barrera Vázquez, Darío Hernández Oliva, Eduardo Moreno Morales, Eduardo Noé García Morales, Emma Nava Ramos, Estela Rodríguez Suárez, Federico Castillo Salazar, Fernando Martínez, Gabriel Barrera Esquivel, Hans G. Walliser, José Antonio López Cerezo, José Antonio Moreno Cadenas, José Casas Jiménez, José Jesús Castelán Ortega, José Loyde Ochoa, José Luis Almanza Santos, Juan Esteban Barranco Florido, Juan Núñez Trejo, Laura Patricia Jiménez Espitia, Leoncio Osorio Flores, Lizbeth Quintero Rosales, Lucila Villegas López, Luis Fernández González, Luis Lanch, Luz Beatriz Ramos Segura, Luz del Carmen Auld Guevara, María Andrea Alarcón López, María de la Concepción Sánchez Fernández, María Teresa Bravo Mercado, Mario Mendoza Toraya, Ma. de los Angeles Mercado Buenrostro, Ma. Gloria Domínguez Méndez, Mariano Martín Gordillo, Pedro Castro Pérez, Raquel Almazán Saucedo, Raúl Guerra Fuentes, Reynalda López Frutero, Ricardo Medina Alarcón, Rogelio Flores Moreno, Santos Ortiz Sandoval, Sara Camacho de la Torre, Teresa Granados Piñón y Víctor Florencio Ramírez Hernández.

#### **INTEGRANTES DE LOS EQUIPOS TÉCNICOS ESTATALES DE LAS 32 ENTIDADES FEDERATIVAS**

Abraham Melchor Méndez, Adda Lizbeth Ávila Pérez, Adrián Martínez Valenzuela, Alejandro Hernández Jiménez, Alfonso Zapote Palma, Alfredo Castañeda Barragán, Alma Cristina Garza Castillo, Andrés Aguilar Cortex, Anselmo Ramírez de la Cruz, Antonio Velázquez Pérez, Aristeo Raigosa Us, Aurora del Carmen Farrera Armendariz, Azael Jesús Aké Cocom, Bernardo Reyes Ibarra, Camilo Estrada Robles, César Miguel Toscano Bejarano, Cesari Domingo Rico Galeana, Cornelio Cortés Cruz, Daniel González Villaseñor, Daniel Segura Peláez, David Candelario Camacho, Delia Pérez Méndez, Delia Plata Orozco, Dimpna Acela Muñoz Viedas, Dora María Aguilar Gorozabe, Donaciano Arteaga Montalvo, Edith Juárez Osorio, Efrén Córdova Barrios, Eleazar Arriaga Guerrero, Elizabeth Elizalde López, Elsa Marina Martínez Vásquez, Elvira Zamudio Guillén, Emma Hernández Acosta, Enrique Juárez Sánchez, Eulogio Castelán Vargas, Evarista Pérez Corona, Evelyn del Rosario Barrera Solís, Felipe de Jesús Vera Palacios, Felipe Pérez Vargas, Fidel Cruz Isidro, Francisco Germán Reyes Bautista, Francisco Javier Flores Ramos, Francisco Javier Ortega Montaño, Francisco Luna Mariscal, Francisco Raúl Nájera Sixto, Francisco Razo Tafoya, Francisco Revilla Morales, Florentino Solís Cruz, Gaspar Marcos Vivas Martínez, Gisela Castillo Almanza, Gonzalo Alvarado Treviño, Guadalupe Elizabeth Rossete Tapia, Héctor García Hernández, Hilario Estrada Calderón, Hugo Briones Sosa, Hugo Galicia López, Ignacio Ontiveros Quiroga, Irma Hernández Medrano, J. Jesús Sosa Elizalde, J. Martín Villalvazo Mateos, Jaime Escobedo Cristóbal, Javier Castillo Hernández, Jorge Anselmo Ramírez Higuera, Jorge Manuel Camelo Beltrán, José Alcibiades Garfías, José de la Cruz Medina Matos, José de Jesús Báez Rodríguez, José de Jesús Macías Rodríguez, José Octavio Rodríguez Vargas, José Rubén Javier Craules Reyes, Jesús Jáuregui Aguilar, Jesús Machado Morales, Joaquín Ángel Saldivar Silva, Joel Valle Castro, José Juan Espinoza Campos, José Manuel Guzmán Ibarra, José Mario Sánchez Servín, José Luis Adame Peña, José Luis Herrera Cortés, José Luis Pinales Fuentes, José Rubén Javier Craules Reyes, Juan José Soto Peregrina, Juan Manuel Constantino González Arauz, Juan Oreste Rodríguez Hernández, Juana Leticia Belmonte Vélez, Juventino Gallegos García, Karynna Angélica Pizano Silva, Laura Díaz Reséndiz, Laura Elva Espinosa Mireles, Laurentino Oliva Olguín, Leoncio Osorio Fuentes, Leticia Arellano Ortiz, Lilián Araceli García Silva, Lilián Esther Bradley Estrada, Lucas Martínez Morado, Luis Alfonso de León, Ma. Claudia Espinosa Valtierra, Ma. del Rosario Cárdenas Alvarado, Ma. Guadalupe Aldape Garza, Magdalena Cruz Alamilla, Manuel Chi Canché, Marco Antonio Paleo Medina, Margarita Domínguez Pedral, Margarita Torres Bojórquez, Margarito Hernández Santillán, María Andrea Alarcón López, María de la Concepción Sánchez Fernández, María del Carmen Estela Benítez Peña, María del Socorro Méndez Vera, María Guadalupe Vargas Gómez, María Luisa Elba Zavala Alonso, María Teresa Rodríguez Aldape, Maribel Ramírez Carbajal, Mario Huchim Casanova, Martín Flores Gutiérrez, Mayolo Hernández Cortés, Miguel Ángel Cisneros Ferniza, Moisés Machado Morales, Moisés Nava Guevara, Morena Alicia Rosales Galindo, Néctar Cruz Velázquez, Néstor Mariano Sánchez Valencia, Noé Navarro Ruiz, Octavio Santamaría Gallegos, Oralía Romo Robles, Oscar Becerra Dueñas, Pedro C. Conrado Santiago, Pedro Florencio Alcaraz Vázquez, Pedro José Canto Castillo, Pedro Lara Juárez, Pedro Mauro Huerta Orea, Piedad Hernández Reyes, Rafael Arámbula Enriquez, Ramón Jiménez López, Ramona Beltrán Román, Raúl Espinoza Medina, Raúl Leonardo Padilla García, Raúl Rodríguez, Rita Juárez Campos, Roberto Antonio López Santiago, Roberto Benjamín Tapia Tapia, Rocío Trujillo Galván, Rodolfo García Cota, Rogelio González Torres, Rosa Ramírez Preciado, Rosario Aurora Alcocer Torruco, Rubén Armando González Rodríguez, Samuel Lara Pérez, Sandra Beatriz Macías Robles, Sandra Luz Andrade Amador, Salvador Chávez Ortega, Silverio Bueno Morales, Socorro Monroy Vargas, Sonia Robles García, Teresa Granados Piñón, Tomás Gilberto Reyes Valdez, Urbano López Alvarado, Valentín García Rocha, Vicente Munguía Ornelas, Víctor Moreno Ramírez, Victoriana Macedo Villegas y Wenceslao Medina Tello.

#### **INSTITUCIONES**

Centro de Capacitación y Educación para el Desarrollo Sustentable, Cecadesu, Semarnat / Consejo Nacional de Educación Profesional Técnica, Conalep / Coordinación Sectorial de Educación Secundaria, AFSEDF / Dirección General de Educación Secundaria Técnica, AFSEDF / Dirección General de Educación Superior Tecnológica, DGEST / Equipos Técnicos Ampliados de las modalidades de Educación Secundaria General y Técnica / Grupo de renovación pedagógica del proyecto Argo / Gobierno de la Ciudad Autónoma de Buenos Aires, Secretaría de Educación, Dirección de la Currícula / Instituto Politécnico Nacional, IPN / Subsecretaría de Educación Media Superior, SEMS / Universidad Nacional Autónoma de México, UNAM.

